



**Ciudad
de Progreso**

**ESTADOS ANALÍTICOS DEL EJERCICIO DEL PRESUPUESTO DE
EGRESOS DETALLADOS
LEY DE DISCIPLINA FINANCIERA (LDF).**

PRESIDENTE MUNICIPAL DEL H. AYUNTAMIENTO DEL MUNICIPIO DE PUEBLA : C. L. UIS BANCK SERRATO
PERIODO : DEL 01 DE ENERO AL 30 DE JUNIO 2017


Capítulo / Concepto del Gasto	EGRESOS						Subejercicio
	Aprobado	Ampliaciones/ (Reducciones)	Modificado	Devengado	Pagado		
I. GASTO NO ETIQUETADO	2,990,286,775.41	282,899,935.06	3,273,186,710.47	1,301,619,806.72	1,301,532,994.31	1,971,566,903.75	675,909,258.29
A. 1000 Servicios Personales	1,129,501,155.90	32,349,791.31	1,161,850,947.21	485,941,688.92	485,859,396.51	675,909,258.29	163,206,855.17
a1) 1200 Remuneraciones al Personal de Carácter Permanente	294,582,190.71	13,202,397.03	307,784,587.74	144,577,732.57	144,577,732.57	163,206,855.17	-1,641,232.12
a2) 1200 Remuneraciones al Personal de Carácter Transitorio	837,721.45	10,746,329.70	11,584,051.15	13,225,283.27	13,225,283.27	271,426,201.95	271,426,201.95
a3) 1300 Remuneraciones Adicionales y Especiales	412,907,140.47	10,004,655.95	422,911,796.42	151,485,594.47	151,479,052.80	86,041,403.57	86,041,403.57
a4) 1400 Seguridad Social	162,722,175.93	7,758,424.40	170,480,600.33	82,439,196.76	82,439,196.76	118,204,331.79	118,204,331.79
a5) 1500 Otras Prestaciones Sociales y Económicas	210,621,175.92	576,287.72	211,197,463.64	92,998,131.85	92,917,381.11	31,730,751.42	31,730,751.42
a6) 1600 Provisiones	42,730,751.42	-11,000,000.00	31,730,751.42	0.00	0.00	4,940,946.51	4,940,946.51
a7) 1700 Pago de Estímulos a Servidores Públicos	5,100,000.00	6,161,696.51	11,261,696.51	1,220,750.00	1,220,750.00	111,153,023.32	111,153,023.32
B. 2000 Materiales y Suministros	157,754,045.62	13,749,450.76	171,503,496.38	60,350,473.06	60,350,473.06	171,503,496.38	17,857,468.64
b1) 2100 Materiales de Administración, Emisión de Documentos y Artículos Oficiales	28,637,479.12	-2,101,506.72	26,535,972.40	8,878,483.76	8,878,483.76	1,292,670.67	7,810,173.62
b2) 2200 Alimentos y Utensilios	9,168,240.00	-65,395.71	9,102,844.29	0.00	0.00	0.00	0.00
b3) 2300 Materiales y Materiales de Producción y Comercialización	0.00	0.00	0.00	0.00	0.00	0.00	0.00
b4) 2400 Materiales y Artículos de Construcción y de Reparación	21,588,761.00	13,714,646.37	35,303,407.37	8,456,734.26	8,456,734.26	26,846,673.11	26,846,673.11
b5) 2500 Productos Químicos, Farmacéuticos y de Laboratorio	4,099,068.00	1,827,613.67	5,926,681.67	2,019,600.77	2,019,600.77	3,907,078.90	3,907,078.90
b6) 2600 Combustibles, Lubricantes y Aditivos	72,617,262.00	25,861.19	72,643,123.19	38,278,683.30	38,278,683.30	34,364,439.89	34,364,439.89
b7) 2700 Vestuario, Blancos, Prendas de Protección y Artículos Deportivos	13,351,852.00	267,209.70	13,619,061.70	1,029,661.50	1,029,661.50	12,589,400.20	12,589,400.20
b8) 2800 Materiales y Suministros Para Seguridad	3,381,590.00	0.00	3,381,590.00	0.00	0.00	3,381,590.00	3,381,590.00
b9) 2900 Herramientas, Relaciones y Accesorios Menores	4,709,795.50	81,022.26	4,790,817.76	394,638.80	394,638.80	4,396,178.96	4,396,178.96
C. 3000 Servicios Generales	876,803,754.21	89,643,949.27	966,447,703.48	341,018,040.66	341,013,520.66	625,456,662.82	625,456,662.82
c1) 3100 Servicios Básicos	303,018,357.08	-1,189,227.78	301,829,129.30	142,471,738.67	142,471,738.67	159,357,390.63	159,357,390.63
c2) 3200 Servicios de Arrendamiento	73,657,432.42	3,823,514.13	77,480,946.55	22,318,335.96	22,318,335.96	55,162,610.59	55,162,610.59
c3) 3300 Servicios Profesionales, Científicos, Técnicos y Otros Servicios	110,003,123.52	39,414,115.31	149,417,238.83	35,475,926.08	35,475,926.08	113,941,312.74	113,941,312.74
c4) 3400 Servicios Financieros, Bancarios y Comerciales	35,744,899.00	-151,639.68	35,593,259.32	25,215,366.22	25,215,366.22	10,377,873.10	10,377,873.10
c5) 3500 Servicios de Instalación, Reparación, Mantenimiento y Conservación	239,570,886.91	10,696,063.19	250,266,950.10	42,497,151.59	42,497,151.59	207,769,818.51	207,769,818.51
c6) 3600 Servicios de Comunicación Social y Publicidad	37,221,742.17	18,513,852.73	55,735,594.90	33,783,550.51	33,783,550.51	21,952,044.39	21,952,044.39
c7) 3700 Servicios de Traslado y Viáticos	6,008,746.86	-448,021.45	5,560,725.41	1,662,798.64	1,658,279.64	3,897,925.77	3,897,925.77
c8) 3800 Servicios Oficiales	18,765,028.77	2,996,189.85	21,761,218.62	7,124,588.12	7,124,588.12	14,636,630.50	14,636,630.50
c9) 3900 Otros Servicios Generales	52,840,537.48	15,999,082.97	68,839,620.45	30,468,563.86	30,468,563.86	38,361,056.59	38,361,056.59
D. 4000 Transferencias, Asignaciones, Subsidios y Otras Ayudas	483,964,121.23	178,582,642.21	662,546,763.44	384,724,213.27	384,724,213.27	277,822,550.17	277,822,550.17
d1) 4100 Transferencias Internas y Asignaciones al Sector Público	224,767,215.23	72,199,929.51	296,967,144.74	181,829,675.30	181,829,675.30	115,137,469.44	115,137,469.44
d2) 4200 Transferencias al Resto del Sector Público	155,700.00	93,367,810.05	93,523,510.05	11,430,000.00	11,430,000.00	15,210,000.00	15,210,000.00
d3) 4300 Subsidios y Subvenciones	25,680,000.00	960,000.00	26,640,000.00	96,694,103.57	96,694,103.57	146,127,947.46	146,127,947.46
d4) 4400 Ayudas Sociales	232,541,206.00	10,280,845.03	242,822,051.03	0.00	0.00	0.00	0.00
d5) 4500 Pensiones y Jubilaciones	0.00	0.00	0.00	0.00	0.00	0.00	0.00
d6) 4600 Transferencias a Fideicomisos, Mandatos y Otros Análogos	0.00	0.00	0.00	0.00	0.00	0.00	0.00
d7) 4700 Transferencias a la Seguridad Social	0.00	0.00	0.00	0.00	0.00	0.00	0.00
d8) 4800 Donativos	820,000.00	1,774,057.62	2,594,057.62	1,246,924.35	1,246,924.35	1,947,133.27	1,947,133.27
d9) 4900 Transferencias al Exterior	0.00	0.00	0.00	0.00	0.00	0.00	0.00
E. 5000 Bienes Muebles, Inmuebles e Intangibles	13,781,435.00	9,197,679.85	22,979,114.85	2,675,320.61	2,675,320.61	20,303,794.24	20,303,794.24
e1) 5100 Mobiliario y Equipo de Administración	4,106,915.00	100,932.48	4,207,847.48	177,094.02	177,094.02	4,030,753.46	4,030,753.46
e2) 5200 Mobiliario y Equipo Educativo y Recreativo	1,993,800.00	170,699.20	2,164,499.20	46,000.01	46,000.01	2,118,499.19	2,118,499.19
e3) 5300 Equipo e Instrumental Médico y de Laboratorio	102,000.00	0.00	102,000.00	0.00	0.00	102,000.00	102,000.00
e4) 5400 Vehículos y Equipo de Transporte	700,000.00	8,318,000.00	9,018,000.00	350,000.00	350,000.00	8,668,000.00	8,668,000.00
e5) 5500 Equipo de Defensa y Seguridad	1,688,720.00	686,616.77	2,375,336.77	1,262,525.86	1,262,525.86	1,124,810.91	1,124,810.91
e6) 5600 Maquinaria, Otros Equipos y Herramientas	0.00	0.00	0.00	0.00	0.00	0.00	0.00
e7) 5700 Activos Biológicos	4,200,000.00	0.00	4,200,000.00	0.00	0.00	4,200,000.00	4,200,000.00
e8) 5800 Bienes Inmuebles	990,000.00	-90,568.60	899,431.40	839,700.72	839,700.72	59,730.68	59,730.68
e9) 5900 Activos Intangibles	287,286,812.21	-87,577,428.37	199,709,383.84	24,931,050.57	24,931,050.57	174,778,333.27	174,778,333.27
F. 6000 Inversión Pública	30,000,000.00	45,880,814.76	75,880,814.76	0.00	0.00	75,880,814.76	75,880,814.76
f1) 6100 Obra Pública en Bienes de Dominio Público	0.00	0.00	0.00	0.00	0.00	0.00	0.00
f2) 6200 Obra Pública en Bienes Propios	0.00	0.00	0.00	0.00	0.00	0.00	0.00
f3) 6300 Proyectos Productivos y Acciones de Fomento	0.00	0.00	0.00	0.00	0.00	0.00	0.00
G. 7000 Inversiones Financieras y Otras Provisiones	0.00	0.00	0.00	0.00	0.00	0.00	0.00
g1) 7100 Inversiones Para el Fomento de Actividades Productivas	0.00	0.00	0.00	0.00	0.00	0.00	0.00
g2) 7200 Acciones y Participaciones de Capital	0.00	0.00	0.00	0.00	0.00	0.00	0.00
g3) 7300 Compra de Títulos y Valores	0.00	0.00	0.00	0.00	0.00	0.00	0.00


4

Capítulo / Concepto del Gasto	EGRESOS					Subejercicio
	Aprobado	Ampliaciones/ (Reducciones)	Modificado	Devengado	Pagado	
94) 7400 Concesión de Préstamos	0.00	0.00	0.00	0.00	0.00	0.00
95) 7500 Inversiones en Fideicomisos, Mandatos y Otros Análogos	0.00	0.00	0.00	0.00	0.00	0.00
Fideicomiso de Desastres Naturales (Informativo)	0.00	0.00	0.00	0.00	0.00	0.00
96) 7600 Otras Inversiones Financieras	0.00	0.00	0.00	0.00	0.00	0.00
97) 7900 Provisiones para Contingencias y Otras Erogaciones Especiales	30,000,000.00	45,880,814.76	75,880,814.76	0.00	0.00	75,880,814.76
H. Participaciones y Aportaciones	0.00	73,035.27	73,035.27	73,035.27	73,035.27	0.00
h1) 8100 Participaciones	0.00	0.00	0.00	0.00	0.00	0.00
h2) 8300 Aportaciones	0.00	73,035.27	73,035.27	73,035.27	73,035.27	0.00
h3) 8500 Convenios	0.00	0.00	0.00	0.00	0.00	0.00
I. Deuda Pública (I=I1+I2+I3+I4+I5+I6+I7)	11,168,451.24	1,000,000.00	12,168,451.24	1,905,984.36	1,905,984.36	10,262,466.88
i1) 9100 Amortización de la Deuda Pública	0.00	0.00	0.00	0.00	0.00	0.00
i2) 9200 Intereses de la Deuda Pública	9,218,451.24	0.00	9,218,451.24	0.00	0.00	9,218,451.24
i3) 9300 Comisiones de la Deuda Pública	0.00	0.00	0.00	0.00	0.00	0.00
i4) 9400 Gastos de la Deuda Pública	950,000.00	0.00	950,000.00	44,628.36	44,628.36	905,371.64
i5) 9500 Costo por Coberturas	1,000,000.00	1,000,000.00	2,000,000.00	1,861,356.00	1,861,356.00	136,644.00
i6) 9600 Apoyos Financieros	0.00	0.00	0.00	0.00	0.00	0.00
i7) 9900 Adeudos de Ejercicios Fiscales Anteriores (ADEFAS)	0.00	0.00	0.00	0.00	0.00	0.00
II. GASTO ETIQUETADO	1,092,813,685.54	153,863,422.19	1,246,677,107.73	464,842,340.62	464,842,340.62	781,834,767.11
A. 1000 Servicios Personales	249,999,999.99	0.00	249,999,999.99	133,059,885.82	133,059,885.82	116,940,114.17
a1) 1100 Remuneraciones al Personal de Carácter Permanente	188,389,879.13	0.00	188,389,879.13	100,133,828.70	100,133,828.70	86,256,050.43
a2) 1200 Remuneraciones al Personal de Carácter Transitorio	0.00	0.00	0.00	0.00	0.00	0.00
a3) 1300 Remuneraciones Adicionales y Especiales	10,707,112.43	0.00	10,707,112.43	3,956,643.73	3,956,643.73	6,750,468.70
a4) 1400 Seguridad Social	45,862,841.06	0.00	45,862,841.06	26,355,255.23	26,355,255.23	19,507,586.83
a5) 1500 Otras Prestaciones Sociales y Económicas	5,040,167.37	0.00	5,040,167.37	2,614,158.16	2,614,158.16	2,426,009.21
a6) 1600 Provisiones	0.00	0.00	0.00	0.00	0.00	0.00
a7) 1700 Pago de Estímulos a Servidores Públicos	0.00	0.00	0.00	0.00	0.00	0.00
B. Materiales y Suministros	41,828,007.00	-15,057,568.70	26,770,448.30	0.00	0.00	26,770,448.30
b1) 2100 Materiales de Administración, Emisión de Documentos y Artículos Oficiales	5,598,640.00	-5,466,240.00	132,400.00	0.00	0.00	132,400.00
b2) 2200 Alimentos y Utensilios	0.00	0.00	0.00	0.00	0.00	0.00
b3) 2300 Materiales Primas y Materiales de Producción y Comercialización	0.00	0.00	0.00	0.00	0.00	0.00
b4) 2400 Materiales y Artículos de Construcción y de Reparación	3,696,332.00	-3,696,332.00	0.00	0.00	0.00	0.00
b5) 2500 Productos Químicos, Farmacéuticos y de Laboratorio	3,526,267.00	-3,526,267.00	0.00	0.00	0.00	0.00
b6) 2600 Combustibles, Lubricantes y Aditivos	0.00	0.00	0.00	0.00	0.00	0.00
b7) 2700 Vestuario, Blancos, Prendas de Protección y Artículos Deportivos	24,043,368.00	-8,004,938.00	16,038,430.00	0.00	0.00	16,038,430.00
b8) 2800 Herramientas y Suministros Para Seguridad	4,963,400.00	-4,963,400.00	0.00	0.00	0.00	0.00
b9) 2900 Herramientas, Refacciones y Accesorios Menores	0.00	0.00	0.00	0.00	0.00	0.00
C. Servicios Generales	170,955,606.97	14,106,669.40	185,062,276.37	63,228,007.32	63,228,007.32	121,834,269.05
c1) 3100 Servicios Básicos	149,930,000.00	-5,930,000.00	144,000,000.00	60,000,000.00	60,000,000.00	84,000,000.00
c2) 3200 Servicios de Arrendamiento	0.00	0.00	0.00	0.00	0.00	0.00
c3) 3300 Servicios Profesionales, Científicos, Técnicos y Otros Servicios	14,916,530.00	20,036,669.40	34,953,199.40	0.00	0.00	34,953,199.40
c4) 3400 Servicios Financieros, Bancarios y Comerciales	0.00	0.00	0.00	0.00	0.00	0.00
c5) 3500 Servicios de Instalación, Reparación, Mantenimiento y Conservación	0.00	0.00	0.00	0.00	0.00	0.00
c6) 3600 Servicios de Comunicación Social y Publicidad	0.00	0.00	0.00	0.00	0.00	0.00
c7) 3700 Servicios de Traslado y Viáticos	0.00	0.00	0.00	0.00	0.00	0.00
c8) 3800 Servicios Oficiales	6,109,076.97	0.00	6,109,076.97	3,228,007.32	3,228,007.32	2,881,069.65
c9) 3900 Otros Servicios Generales	0.00	0.00	0.00	0.00	0.00	0.00
D. Transferencias, Asignaciones, Subsidios y Otras Ayudas	374,208,394.25	-3,023,855.29	371,184,538.96	137,923,232.89	137,923,232.89	233,261,306.07
d1) 4100 Transferencias Internas y Asignaciones al Sector Público	295,000,000.00	1,774,616.96	296,774,616.96	137,923,232.89	137,923,232.89	158,851,384.07
d2) 4200 Transferencias al Resto del Sector Público	0.00	0.00	0.00	0.00	0.00	0.00
d3) 4300 Subsidios y Subvenciones	0.00	0.00	0.00	0.00	0.00	0.00
d4) 4400 Ayudas Sociales	79,208,394.25	-4,798,472.25	74,409,922.00	0.00	0.00	74,409,922.00
d5) 4500 Pensiones y Jubilaciones	0.00	0.00	0.00	0.00	0.00	0.00
d6) 4600 Transferencias a Fideicomisos, Mandatos y Otros Análogos	0.00	0.00	0.00	0.00	0.00	0.00
d7) 4700 Transferencias a la Seguridad Social	0.00	0.00	0.00	0.00	0.00	0.00
d8) 4800 Donativos	0.00	0.00	0.00	0.00	0.00	0.00
d9) 4900 Transferencias al Exterior	0.00	0.00	0.00	0.00	0.00	0.00
E. Bienes Muebles, Inmuebles e Intangibles	17,300,000.00	-16,132,239.20	1,167,760.80	0.00	0.00	1,167,760.80




Capítulo / Concepto del Gasto	EGRESOS						Subejercicio
	Aprobado	Ampliaciones/ (Reducciones)	Modificado	Devengado	Pagado		
e1) 5100 Mobiliario y Equipo de Administración	0.00	0.00	0.00	0.00	0.00	0.00	0.00
e2) 5200 Mobiliario y Equipo Educativo y Recreativo	0.00	0.00	0.00	0.00	0.00	0.00	0.00
e3) 5300 Equipo e Instrumental Médico y de Laboratorio	0.00	0.00	0.00	0.00	0.00	0.00	0.00
e4) 5400 Vehículos y Equipo de Transporte	15,080,000.00	-14,280,000.00	800,000.00	0.00	0.00	800,000.00	800,000.00
e5) 5500 Equipo de Defensa y Seguridad	0.00	0.00	0.00	0.00	0.00	0.00	0.00
e6) 5600 Maquinaria, Otros Equipos y Herramientas	2,220,000.00	-1,852,239.20	367,760.80	0.00	0.00	367,760.80	367,760.80
e7) 5700 Activos Biológicos	0.00	0.00	0.00	0.00	0.00	0.00	0.00
e8) 5800 Bienes Inmuebles	0.00	0.00	0.00	0.00	0.00	0.00	0.00
e9) 5900 Activos Intangibles	0.00	0.00	0.00	0.00	0.00	0.00	0.00
F. Inversión Pública	169,866,611.05	168,916,249.11	338,782,860.16	91,719,226.33	91,719,226.33	247,063,633.83	247,063,633.83
f1) 6100 Obra Pública en Bienes de Dominio Público	169,866,611.05	155,831,847.61	325,698,458.66	91,719,226.33	91,719,226.33	233,979,232.33	233,979,232.33
f2) 6200 Obra Pública en Bienes Propios	0.00	13,084,401.50	13,084,401.50	0.00	0.00	13,084,401.50	13,084,401.50
f3) 6300 Proyectos Productivos y Acciones de Fomento	0.00	0.00	0.00	0.00	0.00	0.00	0.00
G. Inversiones Financieras y Otras Provisiones	0.00	4,798,472.25	4,798,472.25	0.00	0.00	4,798,472.25	4,798,472.25
g1) 7100 Inversiones Para el Fomento de Actividades Productivas	0.00	0.00	0.00	0.00	0.00	0.00	0.00
g2) 7200 Acciones y Participaciones de Capital	0.00	0.00	0.00	0.00	0.00	0.00	0.00
g3) 7300 Compra de Títulos y Valores	0.00	0.00	0.00	0.00	0.00	0.00	0.00
g4) 7400 Concesión de Préstamos	0.00	0.00	0.00	0.00	0.00	0.00	0.00
g5) 7500 Inversiones en Fideicomisos, Mandatos y Otros Análogos	0.00	0.00	0.00	0.00	0.00	0.00	0.00
Fideicomiso de Desastres Naturales (Informativo)	0.00	0.00	0.00	0.00	0.00	0.00	0.00
g6) 7600 Otras Inversiones Financieras	0.00	0.00	0.00	0.00	0.00	0.00	0.00
g7) 7900 Provisiones para Contingencias y Otras Erogaciones Especiales	0.00	4,798,472.25	4,798,472.25	0.00	0.00	4,798,472.25	4,798,472.25
H. Participaciones y Aportaciones	0.00	255,684.62	255,684.62	255,684.62	255,684.62	0.00	0.00
h1) 8100 Participaciones	0.00	0.00	0.00	0.00	0.00	0.00	0.00
h2) 8300 Aportaciones	0.00	0.00	0.00	0.00	0.00	0.00	0.00
h3) 8500 Convenios	0.00	255,684.62	255,684.62	255,684.62	255,684.62	0.00	0.00
I. Deuda Pública	68,655,066.28	0.00	68,655,066.28	38,656,303.64	38,656,303.64	29,998,762.64	29,998,762.64
i1) 9100 Amortización de la Deuda Pública	49,607,998.37	0.00	49,607,998.37	24,114,347.92	24,114,347.92	25,493,650.45	25,493,650.45
i2) 9200 Intereses de la Deuda Pública	19,047,067.91	0.00	19,047,067.91	14,541,955.72	14,541,955.72	4,505,112.19	4,505,112.19
i3) 9300 Comisiones de la Deuda Pública	0.00	0.00	0.00	0.00	0.00	0.00	0.00
i4) 9400 Gastos de la Deuda Pública	0.00	0.00	0.00	0.00	0.00	0.00	0.00
i5) 9500 Costo por Coberturas	0.00	0.00	0.00	0.00	0.00	0.00	0.00
i6) 9600 Apoyos Financieros	0.00	0.00	0.00	0.00	0.00	0.00	0.00
i7) 9900 Adeudos de Ejercicios Fiscales Anteriores (DEFAS)	0.00	0.00	0.00	0.00	0.00	0.00	0.00
III. Total de Egresos	4,083,100,460.95	436,763,357.25	4,519,863,818.20	1,766,462,147.34	1,766,375,334.93	2,753,401,670.86	2,753,401,670.86



LUIS BANCALERO
PRESIDENTE MUNICIPAL DEL AYUNTAMIENTO DEL MUNICIPIO DE PUEBLA



MARIO RIESTRA P.
SECRETARIO DEL AYUNTAMIENTO


HÉCTOR JAVIER ARROYA URREA
TESORERO MUNICIPAL

Concepto	EGRESOS					Subejercicio
	Aprobado	Ampliaciones/ (Reducciones)	Modificado	Devengado	Pagado	
I. Gasto No Etiquetado	2,990,286,775.41	282,899,935.06	3,273,186,710.47	1,301,619,806.72	1,301,532,994.31	1,971,566,903.75
3.1.1.1.1.201 CABILDO MUNICIPAL	66,107,375.61	-686,556.28	65,420,819.33	30,354,238.60	30,354,238.60	35,066,580.73
3.1.1.1.1.202 PRESIDENCIA MUNICIPAL	41,921,215.07	3,935,119.57	45,856,334.64	19,304,116.02	19,304,116.02	26,552,218.62
3.1.1.1.1.203 SINDICATURA MUNICIPAL	39,080,115.14	2,817,266.27	41,897,381.41	19,903,321.62	19,903,321.62	21,994,059.79
3.1.1.1.1.204 SECRETARÍA DEL H. AYUNTAMIENTO	48,086,466.78	252,320.50	48,338,787.28	20,938,734.57	20,938,734.57	27,400,052.71
3.1.1.1.1.205 TESORERÍA MUNICIPAL	379,550,230.93	47,134,289.10	426,684,520.03	143,790,043.80	143,790,043.80	282,894,486.23
3.1.1.1.1.206 CONTRALORIA MUNICIPAL	37,096,294.14	3,078,930.52	40,175,224.66	16,673,943.34	16,673,943.34	23,501,281.32
3.1.1.1.1.207 SECRETARÍA DE GOBERNACIÓN	152,218,769.82	3,853,135.54	156,071,905.36	64,806,870.69	64,806,870.69	91,265,034.67
3.1.1.1.1.208 SECRETARÍA DE INFRAESTRUCTURA Y SERVICIOS PÚBLICOS	101,669,177.89	23,723,044.77	125,392,222.66	47,748,590.04	47,748,590.04	77,643,032.62
3.1.1.1.1.209 SECRETARÍA DE DESARROLLO URBANO Y SUSTENTABILIDAD	783,037,397.36	26,917,804.81	809,955,202.17	357,665,497.03	357,665,497.03	452,288,705.14
3.1.1.1.1.210 SECRETARÍA DE DESARROLLO URBANO Y SUSTENTABILIDAD	108,031,899.94	23,280,251.04	131,312,150.98	39,874,873.38	39,874,873.38	91,437,277.60
3.1.1.1.1.211 SECRETARÍA DE ADMINISTRACIÓN	28,185,285.81	11,272,299.24	39,457,585.05	18,127,155.30	18,127,155.30	21,330,429.75
3.1.1.1.1.212 SECRETARÍA DE SEGURIDAD PÚBLICA Y TRÁNSITO MUNICIPAL	511,994,313.22	80,115,333.93	592,109,647.15	266,769,074.67	266,686,782.26	325,340,572.48
3.1.1.1.1.213 SECRETARÍA DE COORDINACIÓN GENERAL DE TRANSPARENCIA	307,719,619.06	35,914,397.33	343,634,016.41	31,047,036.31	31,047,036.31	312,586,980.10
3.1.1.1.1.214 COORDINACIÓN GENERAL DE INNOVACIÓN DIGITAL Y COMUNICACIONES	7,831,977.08	7,896.82	7,839,873.90	2,894,307.62	2,894,307.62	4,945,566.28
3.1.1.1.1.215 SECRETARÍA DE INNOVACIÓN DIGITAL Y COMUNICACIONES	164,258,859.76	-117,035,248.09	47,223,611.67	0.00	0.00	47,223,611.67
3.1.1.1.1.223 SECRETARÍA DE TURISMO	10,096,562.55	327,286.06	10,423,848.61	5,282,196.92	5,277,676.92	5,141,651.69
3.1.1.1.1.224 COORDINACIÓN GENERAL DE COMUNICACIÓN SOCIAL	0.00	63,529,346.18	63,529,346.18	40,724,303.18	40,724,303.18	22,805,043.00
3.1.1.1.1.225 SECRETARÍA DE MOVILIDAD	0.00	2,506,487.24	2,506,487.24	1,818,178.77	1,818,178.77	688,308.47
3.1.1.2.0.216 SISTEMA MUNICIPAL DIF	94,680,294.74	24,600,851.00	119,281,145.74	67,807,745.13	67,807,745.13	51,473,400.61
3.1.1.2.0.217 ORGANISMO OPERADOR DEL SERVICIO DE LIMPIA	17,368,660.53	19,968,402.51	37,337,063.04	37,161,063.04	37,161,063.04	176,000.00
3.1.1.2.0.218 INSTITUTO MUNICIPAL DE ARTE Y CULTURA DE PUEBLA	27,530,077.84	10,298,438.00	37,828,515.84	23,397,383.00	23,397,383.00	14,431,132.84
3.1.1.2.0.219 INSTITUTO MUNICIPAL DE PLANEACIÓN	24,593,960.66	10,848,829.00	35,442,789.66	20,217,830.54	20,217,830.54	15,224,969.12
3.1.1.2.0.220 INSTITUTO MUNICIPAL DEL DEPORTE DE PUEBLA	19,792,821.46	6,000,000.00	25,792,821.46	14,697,000.00	14,697,000.00	11,095,821.46
3.1.1.2.0.221 INSTITUTO DE LA JUVENTUD DEL MUNICIPIO DE PUEBLA	10,435,400.00	0.00	10,435,400.00	4,816,303.15	4,816,303.15	5,619,096.85
3.1.1.2.0.222 INDUSTRIAL DE ABASTOS PUEBLA	9,000,000.00	240,000.00	9,240,000.00	5,800,000.00	5,800,000.00	3,440,000.00
II. Gasto Etiquetado	1,092,813,685.54	153,863,422.19	1,246,677,107.73	464,842,340.62	464,842,340.62	781,834,767.11
3.1.1.1.1.201 CABILDO MUNICIPAL	0.00	0.00	0.00	0.00	0.00	0.00
3.1.1.1.1.202 PRESIDENCIA MUNICIPAL	0.00	0.00	0.00	0.00	0.00	0.00
3.1.1.1.1.203 SINDICATURA MUNICIPAL	0.00	0.00	0.00	0.00	0.00	0.00
3.1.1.1.1.204 SECRETARÍA DEL H. AYUNTAMIENTO	0.00	0.00	0.00	0.00	0.00	0.00
3.1.1.1.1.205 TESORERÍA MUNICIPAL	68,655,066.28	4,798,472.25	73,453,538.53	38,656,303.64	38,656,303.64	34,797,234.89
3.1.1.1.1.206 CONTRALORIA MUNICIPAL	0.00	0.00	0.00	0.00	0.00	0.00
3.1.1.1.1.207 SECRETARÍA DE GOBERNACIÓN	59,214,760.00	0.00	59,214,760.00	151,974,910.95	151,974,910.95	59,214,760.00
3.1.1.1.1.208 SECRETARÍA DE DESARROLLO SOCIAL	313,866,611.05	156,087,532.23	469,954,143.28	0.00	0.00	317,979,232.33
3.1.1.1.1.209 SECRETARÍA DE INFRAESTRUCTURA Y SERVICIOS PÚBLICOS	0.00	0.00	0.00	0.00	0.00	0.00
3.1.1.1.1.210 SECRETARÍA DE DESARROLLO URBANO Y SUSTENTABILIDAD	0.00	0.00	0.00	0.00	0.00	0.00
3.1.1.1.1.211 SECRETARÍA DE ADMINISTRACIÓN	0.00	0.00	0.00	0.00	0.00	0.00
3.1.1.1.1.212 SECRETARÍA DE SEGURIDAD PÚBLICA Y TRÁNSITO MUNICIPAL	356,077,248.21	-8,797,199.25	347,280,048.96	136,287,893.14	136,287,893.14	210,992,155.82
3.1.1.1.1.213 SECRETARÍA DE COORDINACIÓN GENERAL DE TRANSPARENCIA	0.00	0.00	0.00	0.00	0.00	0.00
3.1.1.1.1.214 COORDINACIÓN GENERAL DE INNOVACIÓN DIGITAL Y COMUNICACIONES	0.00	0.00	0.00	0.00	0.00	0.00
3.1.1.1.1.215 SECRETARÍA DE TURISMO	0.00	0.00	0.00	0.00	0.00	0.00
3.1.1.1.1.223 SECRETARÍA DE TURISMO	0.00	0.00	0.00	0.00	0.00	0.00
3.1.1.1.1.224 COORDINACIÓN GENERAL DE COMUNICACIÓN SOCIAL	0.00	0.00	0.00	0.00	0.00	0.00
3.1.1.1.1.225 SECRETARÍA DE MOVILIDAD	295,000,000.00	1,774,616.96	296,774,616.96	137,923,232.89	137,923,232.89	158,851,384.07
3.1.1.2.0.216 SISTEMA MUNICIPAL DIF	0.00	0.00	0.00	0.00	0.00	0.00
3.1.1.2.0.217 ORGANISMO OPERADOR DEL SERVICIO DE LIMPIA	0.00	0.00	0.00	0.00	0.00	0.00
3.1.1.2.0.218 INSTITUTO MUNICIPAL DE ARTE Y CULTURA DE PUEBLA	0.00	0.00	0.00	0.00	0.00	0.00
3.1.1.2.0.219 INSTITUTO MUNICIPAL DE PLANEACIÓN	0.00	0.00	0.00	0.00	0.00	0.00
3.1.1.2.0.220 INSTITUTO MUNICIPAL DEL DEPORTE DE PUEBLA	0.00	0.00	0.00	0.00	0.00	0.00
3.1.1.2.0.221 INSTITUTO DE LA JUVENTUD DEL MUNICIPIO DE PUEBLA	0.00	0.00	0.00	0.00	0.00	0.00
3.1.1.2.0.222 INDUSTRIAL DE ABASTOS PUEBLA	0.00	0.00	0.00	0.00	0.00	0.00
III. Total de Egresos (III = I+II)	4,083,100,460.95	436,763,357.25	4,519,863,818.20	1,766,462,147.34	1,766,375,334.93	2,753,401,670.86


LUIS BANCK SERRATO
PRESIDENTE MUNICIPAL DEL H. AYUNTAMIENTO DEL MUNICIPIO DE PUEBLA


MARIO RIESTRA P.
SECRETARIO DEL AYUNTAMIENTO


HECTOR JAVIER ARRONA URREA
TESORERO MUNICIPAL

Finalidad / Función	EGRESOS						Subejercicio
	Aprobado	Ampliaciones/ (Reducciones)	Modificado	Devengado	Pagado		
I. Gasto No Etiquetado	2,990,286,775.41	282,899,935.06	3,273,186,710.47	1,301,619,806.72	1,301,532,994.31	1,971,566,903.75	
A. 1 Gobierno	1,696,298,276.81	146,608,320.28	1,842,906,597.09	629,737,728.47	629,655,436.06	1,213,168,868.62	
a1) 1.1 Legislación	570,000.00	-390,000.00	180,000.00	0.00	0.00	180,000.00	
a2) 1.2 Justicia	0.00	0.00	0.00	0.00	0.00	0.00	
a3) 1.3 Coordinación de la Política de Gobierno	511,705,436.50	37,383,723.48	549,089,159.98	218,837,187.32	218,837,187.32	330,251,972.66	
a4) 1.4 Relaciones Exteriores	0.00	0.00	0.00	0.00	0.00	0.00	
a5) 1.5 Asuntos Financieros y Hacendarios	866,704,544.15	73,692,303.65	940,396,847.80	376,522,027.02	376,439,734.61	563,874,820.78	
a6) 1.6 Seguridad Nacional	0.00	0.00	0.00	0.00	0.00	0.00	
a7) 1.7 Asuntos de Orden Público y de Seguridad Interior	309,486,319.08	35,914,396.33	345,400,715.41	31,484,206.51	31,484,206.51	313,916,508.90	
a8) 1.8 Otros Servicios Generales	7,831,977.08	7,896.82	7,839,873.90	2,894,307.62	2,894,307.62	4,945,566.28	
B. 2 Desarrollo Social	618,633,512.55	118,503,061.08	737,136,573.63	382,020,656.32	382,020,656.32	355,115,917.31	
b1) 2.1 Protección Ambiental	17,368,660.53	19,868,402.51	37,337,063.04	37,161,063.04	37,161,063.04	176,000.00	
b2) 2.2 Vivienda y Servicios a la Comunidad	404,550,378.09	49,594,427.14	454,144,805.23	213,899,953.33	213,899,953.33	240,244,851.90	
b3) 2.3 Salud	0.00	0.00	0.00	0.00	0.00	0.00	
b4) 2.4 Recreación, Cultura y Otras Manifestaciones Sociales	46,218,899.30	16,298,438.00	62,517,337.30	37,743,626.70	37,743,626.70	24,773,710.60	
b5) 2.5 Educación	0.00	0.00	0.00	0.00	0.00	0.00	
b6) 2.6 Protección Social	150,495,574.63	32,841,793.43	183,137,368.06	93,216,013.25	93,216,013.25	88,921,354.81	
b7) 2.7 Otros Asuntos Sociales	0.00	0.00	0.00	0.00	0.00	0.00	
C. 3 Desarrollo Económico	675,354,986.05	17,788,553.70	693,143,539.75	289,861,421.93	289,856,901.93	403,282,117.82	
c1) 3.1 Asuntos Económicos, Comerciales y Laborales en General	38,050,685.81	11,662,299.24	49,712,985.05	22,943,458.45	22,943,458.45	26,769,526.60	
c2) 3.2 Agropecuaria, Silvicultura, Pesca y Caza	5,500,000.00	-999,999.99	4,500,000.01	900,000.00	900,000.00	3,600,000.01	
c3) 3.3 Combustibles y Energía	0.00	0.00	0.00	0.00	0.00	0.00	
c4) 3.4 Minería, Manufacturas y Construcción	0.00	0.00	0.00	0.00	0.00	0.00	
c5) 3.5 Transporte	456,868,877.93	1,329,936.33	458,298,814.26	192,388,497.31	192,388,497.31	265,910,316.95	
c6) 3.6 Comunicaciones	0.00	0.00	0.00	0.00	0.00	0.00	
c7) 3.7 Turismo	10,321,562.55	2,067,286.06	12,388,848.61	6,139,696.91	6,135,176.91	6,249,151.70	
c8) 3.8 Ciencia, Tecnología e Innovación	164,513,859.76	3,729,032.06	168,242,891.82	67,489,769.26	67,489,769.26	100,753,122.56	
c9) 3.9 Otras Industrias y Otros Asuntos Económicos	0.00	0.00	0.00	0.00	0.00	0.00	
D. 4 Otras No Clasificadas en Funciones Anteriores	0.00	0.00	0.00	0.00	0.00	0.00	
d1) 4.1 Transacciones de la Deuda Pública / Costo Financiero de la Deuda	0.00	0.00	0.00	0.00	0.00	0.00	
d2) 4.2 Transferencias, Participaciones y Aportaciones Entre Diferentes Niveles y Ordenes de Gobierno	0.00	0.00	0.00	0.00	0.00	0.00	
d3) 4.3 Saneamiento del Sistema Financiero	0.00	0.00	0.00	0.00	0.00	0.00	
d4) 4.4 Adeudos de Ejercicios Fiscales Anteriores	0.00	0.00	0.00	0.00	0.00	0.00	
II. Gasto Etiquetado	1,092,813,685.54	153,863,422.19	1,246,677,107.73	464,842,340.62	464,842,340.62	781,834,767.11	
A. Gobierno	424,732,314.49	22,026,270.92	446,758,585.41	186,569,287.82	186,569,287.82	260,189,297.59	
a1) 1.1 Legislación	0.00	0.00	0.00	0.00	0.00	0.00	
a2) 1.2 Justicia	0.00	0.00	0.00	0.00	0.00	0.00	
a3) 1.3 Coordinación de la Política de Gobierno	0.00	26,024,997.92	26,024,997.92	11,625,091.04	11,625,091.04	14,399,906.88	
a4) 1.4 Relaciones Exteriores	0.00	0.00	0.00	0.00	0.00	0.00	
a5) 1.5 Asuntos Financieros y Hacendarios	68,655,066.28	4,798,472.25	73,453,538.53	38,656,303.64	38,656,303.64	34,797,234.89	
a6) 1.6 Seguridad Nacional	0.00	0.00	0.00	0.00	0.00	0.00	
a7) 1.7 Asuntos de Orden Público y de Seguridad Interior	356,077,248.21	-8,797,199.25	347,280,048.96	136,287,893.14	136,287,893.14	210,992,155.82	
a8) 1.8 Otros Servicios Generales	0.00	0.00	0.00	0.00	0.00	0.00	
B. Desarrollo Social	622,773,564.26	49,508,539.77	672,282,124.03	208,872,542.91	208,872,542.91	463,409,581.12	
b1) 2.1 Protección Ambiental	295,000,000.00	1,774,616.96	296,774,616.96	137,923,232.89	137,923,232.89	158,851,384.07	
b2) 2.2 Vivienda y Servicios a la Comunidad	297,773,564.26	29,680,376.77	327,453,961.03	69,449,614.13	69,449,614.13	256,004,346.90	
b3) 2.3 Salud	0.00	0.00	0.00	0.00	0.00	0.00	
b4) 2.4 Recreación, Cultura y Otras Manifestaciones Sociales	0.00	18,053,546.04	18,053,546.04	1,499,695.89	1,499,695.89	16,553,850.15	
b5) 2.5 Educación	0.00	0.00	0.00	0.00	0.00	0.00	
b6) 2.6 Protección Social	30,000,000.00	0.00	30,000,000.00	0.00	0.00	30,000,000.00	
b7) 2.7 Otros Asuntos Sociales	0.00	0.00	0.00	0.00	0.00	0.00	





Finalidad / Función	EGRESOS						Subejercicio
	Aprobado	Ampliaciones/ (Reducciones)	Modificado	Devengado	Pagado		
C. Desarrollo Económico	45,307,786.79	82,328,611.50	127,636,398.29	69,400,509.89	69,400,509.89	58,235,888.40	
c1) 3.1 Asuntos Económicos, Comerciales y Laborales en General	0.00	0.00	0.00	0.00	0.00	0.00	
c2) 3.2 Agropecuaria, Silvicultura, Pesca y Caza	0.00	0.00	0.00	0.00	0.00	0.00	
c3) 3.3 Combustibles y Energía	0.00	0.00	0.00	0.00	0.00	0.00	
c4) 3.4 Minería, Manufacturas y Construcción	0.00	0.00	0.00	0.00	0.00	0.00	
c5) 3.5 Transporte	45,307,786.79	82,328,611.50	127,636,398.29	69,400,509.89	69,400,509.89	58,235,888.40	
c6) 3.6 Comunicaciones	0.00	0.00	0.00	0.00	0.00	0.00	
c7) 3.7 Turismo	0.00	0.00	0.00	0.00	0.00	0.00	
c8) 3.8 Ciencia, Tecnología e Innovación	0.00	0.00	0.00	0.00	0.00	0.00	
c9) 3.9 Otras Industrias y Otros Asuntos Económicos	0.00	0.00	0.00	0.00	0.00	0.00	
D. Otras No Clasificadas en Funciones Anteriores	0.00	0.00	0.00	0.00	0.00	0.00	
d1) 4.1 Transacciones de la Deuda Pública / Costo Financiero de la Deuda	0.00	0.00	0.00	0.00	0.00	0.00	
d2) 4.2 Transferencias, Participaciones y Aportaciones Entre Diferentes Niveles y Ordenes de Gobierno	0.00	0.00	0.00	0.00	0.00	0.00	
d3) 4.3 Saneamiento del Sistema Financiero	0.00	0.00	0.00	0.00	0.00	0.00	
d4) 4.4 Adeudos de Ejercicios Fiscales Anteriores	0.00	0.00	0.00	0.00	0.00	0.00	
III. Total de Egresos (III = I + II)	4,083,100,460.95	436,763,357.25	4,519,863,818.20	1,766,462,147.34	1,766,375,334.93	2,753,401,670.86	

LUIS BANCK SERRATO
PRESIDENTE MUNICIPAL DEL H. AYUNTAMIENTO DEL MUNICIPIO DE PUEBLA

MARIO RIESTRA PIÑA
SECRETARIO DEL AYUNTAMIENTO

HECTOR JAVIER ARRONA URREA
TESORERO MUNICIPAL



SECRETARÍA
DE ADMINISTRACIÓN

**Ciudad
de Progreso**

ESTADO ANALÍTICO DEL EJERCICIO DEL PRESUPUESTO DE EGRESOS DETALLADO - LDF

CLASIFICACIÓN DE SERVICIOS PERSONALES POR CATEGORÍA

PRESIDENTE MUNICIPAL DEL H. AYUNTAMIENTO DEL MUNICIPIO DE PUEBLA: C. LUIS BANCK SERRATO

PERIODO: DEL 01 DE ENERO AL 30 DE JUNIO DE 2017



SECRETARÍA DE ADMINISTRACIÓN

H. AYUNTAMIENTO DEL MUNICIPIO DE PUEBLA
Estado Analítico del Ejercicio del Presupuesto de Egresos Detallado - LDF
Clasificación de Servicios Personales por Categoría
Del 1 de enero al 30 de junio de 2017 (b)

Ciudad de Progreso

(PESOS)

Concepto (c)	Egresos					Subejercicio (e)
	Aprobado (d)	Ampliaciones/ (Reducciones)	Modificado	Devengado	Pagado	
I. Gasto No Etiquetado (I=A+B+C+D+E+F)	995,479,301.08	54,447,077.98	1,049,926,379.06	436,791,870.17	436,791,870.17	-
A. Personal Administrativo y de Servicio Público	886,136,880.18	51,798,212.92	937,935,093.10	409,774,946.41	409,774,946.41	-
B. Magisterio	-	-	-	-	-	-
C. Servicios de Salud (C=c1+c2)	-	-	-	-	-	-
c1) Personal Administrativo	-	-	-	-	-	-
c2) Personal Médico, Paramédico y afín	-	-	-	-	-	-
D. Seguridad Pública	109,342,420.90	2,648,865.06	111,991,285.96	27,016,923.76	27,016,923.76	-
E. Gastos asociados a la implementación de nuevas leyes federales o reformas a las mismas (E = e1 + e2)	-	-	-	-	-	-
e1) Nombre del Programa o Ley 1	-	-	-	-	-	-
e2) Nombre del Programa o Ley 2	-	-	-	-	-	-
F. Sentencias laborales definitivas	-	-	-	-	-	-
II. Gasto Etiquetado (II=A+B+C+D+E+F)	249,999,999.99	-	249,999,999.99	133,059,885.82	133,059,885.82	-
A. Personal Administrativo y de Servicio Público	-	-	-	-	-	-
B. Magisterio	-	-	-	-	-	-
C. Servicios de Salud (C=c1+c2)	-	-	-	-	-	-
c1) Personal Administrativo	-	-	-	-	-	-
c2) Personal Médico, Paramédico y afín	-	-	-	-	-	-
D. Seguridad Pública	249,999,999.99	-	249,999,999.99	133,059,885.82	133,059,885.82	-
E. Gastos asociados a la implementación de nuevas leyes federales o reformas a las mismas (E = e1 + e2)	-	-	-	-	-	-
e1) Nombre del Programa o Ley 1	-	-	-	-	-	-
e2) Nombre del Programa o Ley 2	-	-	-	-	-	-
F. Sentencias laborales definitivas	-	-	-	-	-	-
III. Total del Gasto en Servicios Personales (III = I + II)	1,245,479,301.07	54,447,077.98	1,299,926,379.05	569,851,755.99	569,851,755.99	-

LUIS BANCK SERRATO
PRESIDENTE MUNICIPAL DEL AYUNTAMIENTO DEL MUNICIPIO DE PUEBLA

MARIO RIESTRA PIÑA
SECRETARIO DEL AYUNTAMIENTO

YARENI JANIX CUATRECASAS
SECRETARÍA DE ADMINISTRACIÓN