

Análisis de Big Data

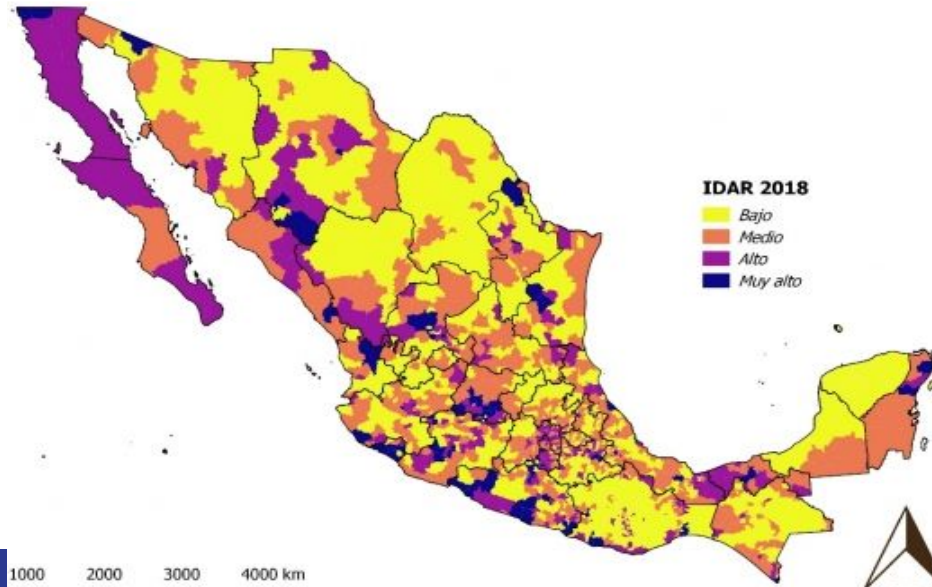
Diego Alejandro Gutiérrez Reyes
Arleth Salazar de la Torre
Jimena Sanz Sánchez
Cinthya Morales Jiménez
Manuel Guerrero Topete



Delitos a nivel municipal

Creación de indicadores resumen que tratan de mostrar los niveles de violencia de una región a partir de diferentes factores.

Concuerdan en que los de mayor impacto para la seguridad y percepción de las personas son los homicidios dolosos, secuestros, extorsiones, y distintos tipos de robos (CIDAC, 2015)



Subsidio FORTASEG

Subsidio para la seguridad pública de los municipios ascienden a 3 mil 930 millones 824 mil 98 pesos

El objetivo de este recurso es apoyar la profesionalización y el equipamiento de los elementos policiales, así como el fortalecimiento tecnológico e infraestructura de las instituciones de seguridad pública, y la prevención social de la violencia y la delincuencia, en los municipios.



Tendencias en el tiempo de incidencia delictiva

Metodología para el registro y clasificación de los delitos y las víctimas para fines estadísticos

Cifras de incidencia desde enero del 2015, diciembre del 2017, enero 2018, hasta el periodo actual, comparando los índices de delitos en el país.

- Del fuero Común
- Víctimas y unidades robadas



Atención de violencia
contra mujeres y
llamadas de
emergencia al 911

Mapa y relación sobre la incidencia delictiva (acumulado anual)

Incidencia delictiva nacional

Presuntos delitos registrados en el periodo enero - abril 2021: 656,024.



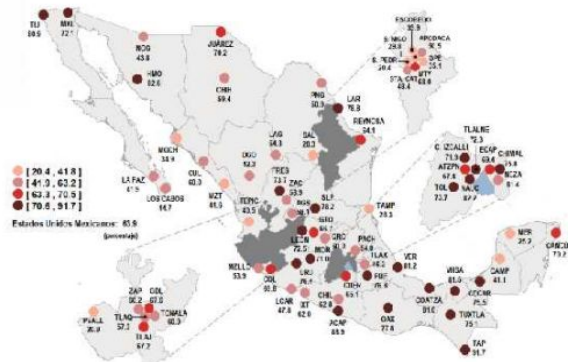
737 124,152

Entidad federativa	Incidencia
Aguascalientes	11,761
Baja California	31,069
Baja California Sur	5,998
Campeche	737
Coahuila	17,904
Colima	8,809
Chiapas	5,564
Chihuahua	23,639
Ciudad de México	70,224
Durango	10,215
Guanajuato	43,278
Guerrero	8,068
Hidalgo	12,608
Jalisco	41,824
México	124,152
Michoacán	15,377

Entidad federativa	Incidencia
Morelos	13,810
Nayarit	1,568
Nuevo León	28,638
Oaxaca	13,836
Puebla	23,763
Querétaro	17,679
Quintana Roo	15,302
San Luis Potosí	15,878
Sinaloa	9,203
Sonora	13,440
Tabasco	16,449
Tamaulipas	11,432
Tlaxcala	1,414
Veracruz	29,859
Yucatán	4,277
Zacatecas	8,249

INCIDENCIA DELICTIVA EN LAS CIUDADES DEL PAÍS (ENSU 2020)

Mapa uno



Fuente: Mapa con información obtenida de la Encuesta Nacional de Seguridad Pública Urbana (ENSU) del mes de marzo del 2020.

Delitos y Pobreza

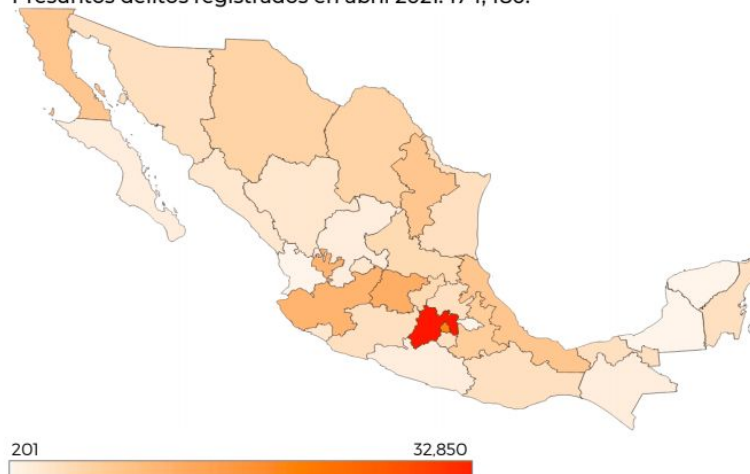
Entidad federativa	Incidencia
Aguascalientes	2,979
Baja California	8,101
Baja California Sur	1,599
Campeche	201
Coahuila	5,442
Colima	2,257
Chiapas	1,404
Chihuahua	5,994
Ciudad de México	18,973
Durango	2,697
Guanajuato	11,594
Guerrero	2,084
Hidalgo	3,578
Jalisco	11,023
México	32,850
Michoacán	3,977

Fuente: Gob.mx, 2021

Entidad federativa	Incidencia
Morelos	3,758
Nayarit	381
Nuevo León	7,700
Oaxaca	3,475
Puebla	6,383
Querétaro	4,688
Quintana Roo	4,024
San Luis Potosí	4,349
Sinaloa	2,347
Sonora	3,399
Tabasco	4,138
Tamaulipas	3,282
Tlaxcala	358
Veracruz	8,128
Yucatán	1,141
Zacatecas	2,176

Incidencia delictiva nacional

Presuntos delitos registrados en abril 2021: 174,480.



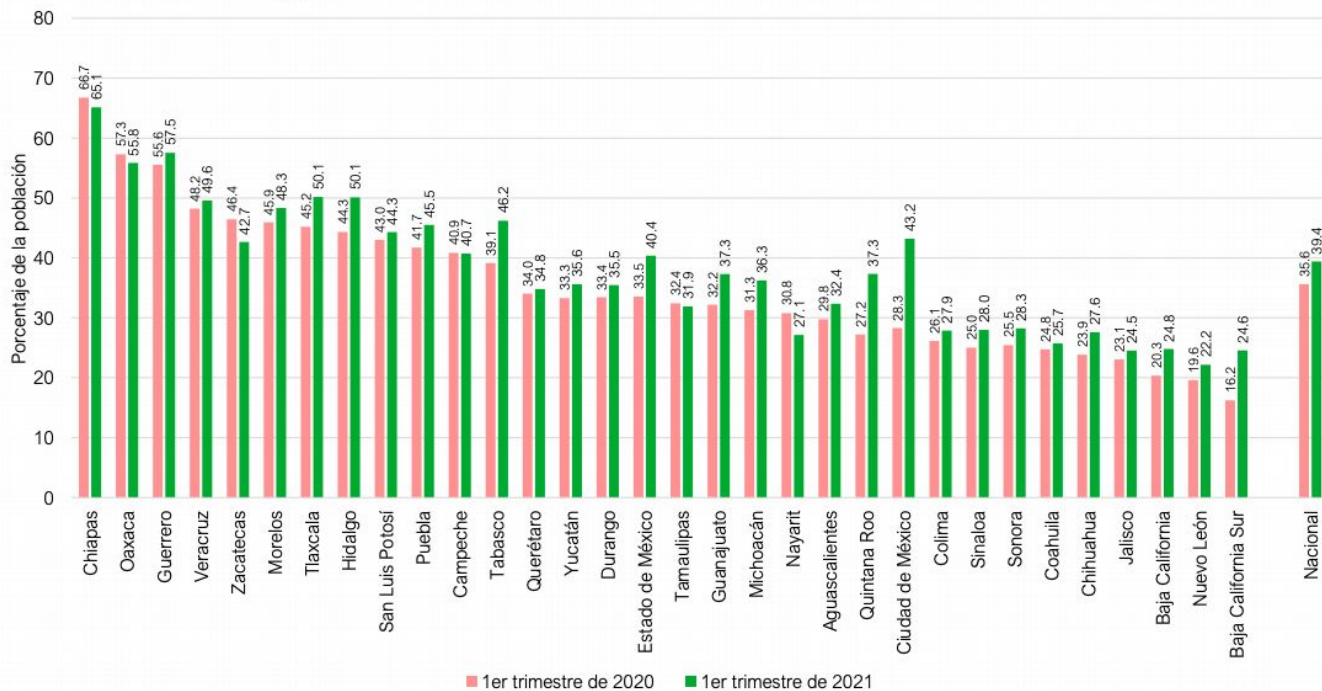
Fuente: Gob.mx, 2021

Delitos y Pobreza

Porcentaje de la población con ingreso laboral inferior al costo de la canasta alimentaria¹

Según entidad federativa

Primer trimestre 2020 y primer trimestre 2021



Referencias

Gobierno de México. (2021). Incidencia delictiva. Secretariado Ejecutivo del Sistema Nacional de Seguridad Pública. Recuperado de: https://drive.google.com/file/d/1otp5r5Y_ep3ymg7ZPhK0JPTHObFgwqem/view

CONEVAL. (2021). Indicadores de pobreza laboral. CONEVAL. Recuperado de: https://www.coneval.org.mx/Medicion/Documents/ITLP-IS/2021/1T2021/Indicadores_pobreza_laboral_nacional_y_estatal_Mayo_2021.pdf

Secretariado Ejecutivo del Sistema Nacional de Seguridad Pública. (2019, 19 febrero). El Gobierno de México fortalece la seguridad pública de los municipios. gob.mx.

<https://www.gob.mx/sesnsp/es/articulos/el-gobierno-de-mexico-fortalece-la-seguridad-publica-de-los-municipios-con-mas-de-3-mil-millones-de-pesos-del-subsidio-fortaseg-191189?idiom=es>

Gobierno de México. (2021). Incidencia delictiva. gob.mx. Recuperado de https://www.gob.mx/sesnsp/acciones-y-programas/incidencia-delictiva-87005?idiom=es&fbclid=IwAR1LC0RZeMvR1oMtBtxYuLL4wWp91Vr3uwYMZUq_tc4VxREgXfNJ8gIFDsE