



**Ciudad
de Progreso**

**ESTADOS ANALÍTICOS DEL EJERCICIO DEL PRESUPUESTO DE
EGRESOS DETALLADOS
LEY DE DISCIPLINA FINANCIERA (LDF).**

PRESIDENTE MUNICIPAL : C. LUIS BANCK SERRATO
PERIODO : DEL 01 DE ENERO AL 30 DE JUNIO 2018


Capítulo / Concepto del Gasto	Egresos				Pagado	Subejercicio
	Aprobado	Ampliaciones/ (Reducciones)	Modificado	Devengado		
I. Gasto No Etiquetado	3,543,504,909.49	808,969,558.42	4,352,474,467.91	2,038,532,613.08	2,038,532,613.08	2,313,941,854.83
A. 1000 Remuneraciones Personales	1,413,527,901.27	29,758,419.56	1,443,286,320.83	598,886,313.61	598,886,313.61	844,400,007.22
a1) 1100 Remuneraciones al Personal de Carácter Permanente	335,440,243.45	15,468,743.82	350,908,987.27	184,388,481.03	184,388,481.03	166,520,506.24
a2) 1200 Remuneraciones al Personal de Carácter Transitorio	51,678,496.82	-10,320,830.68	41,357,666.14	15,773,334.11	15,773,334.11	25,984,322.03
a3) 1300 Remuneraciones Adicionales y Especiales	451,530,794.55	18,835,004.40	470,365,798.95	158,526,219.02	158,526,219.02	311,839,579.93
a4) 1400 Seguridad Social	214,491,835.00	8,027,505.30	222,519,340.30	94,090,143.05	94,090,143.05	128,429,197.25
a5) 1500 Otras Prestaciones Sociales y Económicas	306,240,993.57	14,484,596.72	320,725,590.29	144,866,136.40	144,866,136.40	175,859,453.89
a6) 1600 Previsiones	52,115,118.60	-21,600,000.00	30,515,118.60	0.00	0.00	30,515,118.60
a7) 1700 Pago de Estímulos e Servidores Públicos	2,030,429.28	4,863,400.00	6,893,829.28	1,242,000.00	1,242,000.00	5,651,829.28
B. 2000 Materiales y Suministros	234,148,973.04	6,239,760.68	240,388,733.72	87,374,213.87	87,374,213.87	163,011,519.85
b1) 2100 Materiales de Administración, Emisión de Documentos y Artículos Oficiales	38,938,981.93	3,106,077.92	42,045,059.85	12,713,295.89	12,713,295.89	29,329,763.96
b2) 2200 Alimentos y Utensilios	15,778,834.93	144,954.20	15,923,789.13	3,573,169.33	3,573,169.33	12,350,619.80
b3) 2300 Materiales Primas y Materiales de Producción y Comercialización	98,000.00	1,457,450.00	1,555,450.00	1,549,695.19	1,549,695.19	5,754.81
b4) 2400 Materiales y Artículos de Construcción y de Reparación	26,089,161.30	16,285,289.45	42,374,450.75	10,442,940.38	10,442,940.38	31,931,510.37
b5) 2500 Productos Químicos, Farmacéuticos y de Laboratorio	4,751,074.34	2,256,986.46	7,008,060.80	2,759,925.09	2,759,925.09	4,248,135.71
b6) 2600 Combustibles, Lubricantes y Aditivos	96,256,227.99	10,383,405.96	106,639,633.95	53,354,725.08	53,354,725.08	53,284,908.87
b7) 2700 Vestuario, Blancos, Prendas de Protección y Artículos Deportivos	15,500,930.29	616,897.83	16,117,828.12	898,257.11	898,257.11	15,219,571.01
b8) 2800 Materiales y Suministros para seguridad	0.00	113,500.00	113,500.00	113,218.60	113,218.60	281.40
b9) 2900 Herramientas, Refacciones y Accesorios Menores	36,734,762.26	-28,124,801.14	8,609,961.12	1,968,987.20	1,968,987.20	6,640,973.92
C. 3000 Servicios Generales	827,215,651.11	184,611,585.43	1,011,827,236.54	461,108,889.87	461,108,889.87	550,718,346.67
c1) 3100 Servicios Básicos	295,571,136.49	951,119.60	296,522,256.09	154,624,329.00	154,624,329.00	141,897,927.09
c2) 3200 Servicios de Arrendamiento	69,609,734.81	11,419,050.64	81,028,785.45	23,971,308.46	23,971,308.46	57,057,476.99
c3) 3300 Servicios Profesionales, Científicos, Técnicos y Otros Servicios	127,222,312.98	52,850,942.76	180,073,255.74	76,984,818.11	76,984,818.11	103,088,437.63
c4) 3400 Servicios Financieros, Bancarios y Comerciales	42,776,226.21	91,917.21	42,868,143.42	22,752,484.86	22,752,484.86	20,115,656.56
c5) 3500 Servicios de Instalación, Reparación, Mantenimiento y Conservación	130,366,378.12	105,765,896.13	236,132,274.25	108,137,619.43	108,137,619.43	127,996,645.42
c6) 3600 Servicios de Comunicación Social y Publicidad	42,257,274.26	-876,364.00	41,380,910.26	28,295,087.51	28,295,087.51	13,085,822.75
c7) 3700 Servicios de Traslado y Viajes	6,325,328.02	-181,363.84	6,143,964.18	1,781,161.30	1,781,161.30	4,362,802.88
c8) 3800 Servicios Oficiales	21,873,795.61	2,432,237.12	24,306,032.73	8,062,282.08	8,062,282.08	16,243,750.65
c9) 3900 Otros Servicios Generales	91,211,464.01	12,158,159.81	103,369,623.82	36,499,799.12	36,499,799.12	66,869,824.70
D. 4000 Transferencias, Asignaciones, Subsidios y	565,717,884.74	8,713,312.08	574,431,196.79	290,452,154.96	290,452,154.96	283,979,041.83
d1) 4100 Transferencias Internas y Asignaciones al Sector Público	268,727,843.52	-14,057,473.02	254,670,370.50	158,860,511.34	158,860,511.34	95,809,859.16
d2) 4200 Transferencias al Resto del Sector Público	28,230,000.00	395,000.00	28,625,000.00	15,016,427.30	15,016,427.30	155,700.00
d3) 4300 Subsidios y Subvenciones	26,230,000.00	395,000.00	26,625,000.00	12,755,000.00	12,755,000.00	13,870,000.00
d4) 4400 Ayudas Sociales	256,743,563.47	7,457,004.97	264,200,568.44	102,194,435.77	102,194,435.77	162,006,132.67
d5) 4500 Pensiones y Jubilaciones	11,958,477.75	0.00	11,958,477.75	0.00	0.00	11,958,477.75
d6) 4600 Transferencias a Fideicomisos, Mandatos y Otros Analógicos	0.00	0.00	0.00	0.00	0.00	0.00
d7) 4700 Transferencias a la Seguridad Social	0.00	0.00	0.00	0.00	0.00	0.00
d8) 4800 Donativos	0.00	0.00	0.00	0.00	0.00	0.00
d9) 4900 Transferencias al Exterior	2,058,000.00	-253,347.20	1,804,652.80	1,625,780.55	1,625,780.55	178,872.25
E. 5000 Bienes Muebles, Inmuebles e Intangibles	59,725,662.87	104,430,694.39	164,156,357.26	116,835,138.09	116,835,138.09	48,321,218.17
e1) 5100 Mobiliario y Equipo de Administración	18,053,513.92	1,502,779.81	19,556,293.73	2,977,952.68	2,977,952.68	16,578,341.05
e2) 5200 Mobiliario y Equipo Educativo y Recreativo	1,047,920.00	85,000,756.11	86,048,676.11	84,766,989.06	84,766,989.06	1,281,687.05
e3) 5300 Equipo e Instrumental Médico y de Laboratorio	495,543.75	-67,402.72	428,141.03	0.00	0.00	428,141.03
e4) 5400 Vehículos y Equipo de Transportes	7,149,459.94	16,730,901.34	23,880,361.28	18,215,396.09	18,215,396.09	5,664,965.19
e5) 5500 Equipo de Defensa y Seguridad	242,599.02	-177,000.00	65,599.02	0.00	0.00	65,599.02
e6) 5600 Maquinaria, Otros Equipos y Herramientas	12,405,833.16	9,174,170.85	21,580,004.01	8,371,040.06	8,371,040.06	13,208,963.95
e7) 5700 Activos Biológicos	0.00	0.00	0.00	0.00	0.00	0.00
e8) 5800 Bienes Inmuebles	1,401,719.40	150,000.00	1,551,719.40	0.00	0.00	1,551,719.40
e9) 5900 Activos Intangibles	18,929,073.68	-7,863,511.00	11,065,562.68	1,503,760.20	1,503,760.20	9,541,802.48
F. 6000 Inversión Pública	103,422,813.21	423,628,199.65	527,051,012.86	297,742,305.24	297,742,305.24	229,300,707.62
f1) 6100 Otros Bienes de Dominio Público	96,192,813.21	420,359,890.12	516,552,703.33	297,742,305.24	297,742,305.24	220,810,368.09

Capítulo / Concepto del Gasto	Egresos					Subejercicio
	Aprobado	Ampliaciones/ (Reducciones)	Modificado	Devengado	Pagado	
(Z) 6200 Otra Publica en Bienes Propios	5,000,000.00	3,498,339.53	8,498,339.53	0.00	0.00	8,498,339.53
(3) 6300 Proyectos Productivos y Acciones de Fomento	230,000.00	-230,000.00	0.00	0.00	0.00	0.00
G. 7000 Inversiones Financieras y Otras Provisiones	40,000,000.00	86,661,386.66	126,661,386.66	0.00	0.00	126,661,386.66
(g1) 7100 Inversiones Para el Fomento de Actividades Productivas	0.00	0.00	0.00	0.00	0.00	0.00
(g2) 7200 Acciones y Participaciones de Capital	0.00	0.00	0.00	0.00	0.00	0.00
(g3) 7300 Compra de Títulos y Valores	0.00	0.00	0.00	0.00	0.00	0.00
(g4) 7400 Concesión de Préstamos	0.00	0.00	0.00	0.00	0.00	0.00
(g5) 7500 Inversiones en Fideicomisos, Mandatos y Otros Análogos Fideicomisos de Desastres Naturales (Informativo)	0.00	0.00	0.00	0.00	0.00	0.00
(g6) 7600 Otras Inversiones Financieras	0.00	0.00	0.00	0.00	0.00	0.00
(g7) 7900 Provisiones para Contingencias y Otras Erogaciones Especiales	40,000,000.00	86,661,386.66	126,661,386.66	0.00	0.00	126,661,386.66
H. 8000 Participaciones y Aportaciones	0.00	0.00	0.00	0.00	0.00	0.00
(h1) 8100 Participaciones	0.00	0.00	0.00	0.00	0.00	0.00
(h2) 8300 Aportaciones	0.00	0.00	0.00	0.00	0.00	0.00
(h3) 8500 Convenios	0.00	0.00	0.00	0.00	0.00	0.00
I. 9000 Deuda Pública	299,749,023.25	-35,073,800.00	264,675,223.25	187,133,697.44	187,133,697.44	77,541,625.81
(i1) 9100 Amortización de la Deuda Pública	270,000,000.00	-30,000,000.00	240,000,000.00	180,000,000.00	180,000,000.00	60,000,000.00
(i2) 9200 Intereses de la Deuda Pública	8,707,500.00	-1,573,800.00	7,133,700.00	6,559,650.00	6,559,650.00	574,050.00
(i3) 9300 Comisiones de la Deuda Pública	0.00	0.00	0.00	0.00	0.00	0.00
(i4) 9400 Gastos de la Deuda Pública	983,114.66	0.00	983,114.66	66,194.44	66,194.44	916,920.24
(i5) 9500 Costo por Coberturas	6,000,000.00	-3,500,000.00	2,500,000.00	507,753.00	507,753.00	1,992,247.00
(i6) 9600 Apoyos Financieros	0.00	0.00	0.00	0.00	0.00	0.00
(i7) 9900 Adeudos de Ejercicios Fiscales Anteriores (ADEFAS)	14,058,408.57	0.00	14,058,408.57	0.00	0.00	14,058,408.57
II. Gasto Etiquetado	1,200,895,232.31	414,167,598.67	1,615,062,830.98	672,075,331.50	672,075,331.50	942,988,499.48
A. 1000 Servicios Personales	243,897,636.80	-48,877,013.36	195,020,623.44	106,162,270.85	87,028,352.59	87,028,352.59
(a1) 1100 Remuneraciones al Personal de Carácter Permanente	178,240,135.50	-35,635,513.10	142,604,622.40	80,586,359.52	80,586,359.52	62,018,262.88
(a2) 1200 Remuneraciones al Personal de Carácter Transitorio	0.00	0.00	0.00	0.00	0.00	0.00
(a3) 1300 Remuneraciones Adicionales y Especiales	10,254,228.20	-2,046,845.64	8,187,382.56	4,481,912.51	4,481,912.51	3,705,470.05
(a4) 1400 Seguridad Social	50,719,919.70	-10,143,983.94	40,575,935.76	21,018,067.46	21,018,067.46	19,557,866.30
(a5) 1500 Otras Prestaciones Sociales y Económicas	4,703,353.40	-940,670.66	3,762,682.72	2,015,931.36	2,015,931.36	1,746,751.36
(a6) 1600 Provisiones	0.00	0.00	0.00	0.00	0.00	0.00
(a7) 1700 Pago de Estímulos a Servidores Públicos	0.00	0.00	0.00	0.00	0.00	0.00
B. 2000 Materiales y Suministros	34,575,623.13	11,320,218.00	35,895,841.13	0.00	0.00	35,895,841.13
(b1) 2100 Materiales de Administración, Emisión de Documentos y Artículos Oficiales	0.00	277,068.00	277,068.00	0.00	0.00	277,068.00
(b2) 2200 Alimentos y Utensilios	171,053.13	0.00	171,053.13	0.00	0.00	171,053.13
(b3) 2300 Materias Primas y Materiales de Producción y Comercialización	0.00	0.00	0.00	0.00	0.00	0.00
(b4) 2400 Materiales y Artículos de Construcción y de Reparación	0.00	0.00	0.00	0.00	0.00	0.00
(b5) 2500 Productos Químicos, Farmacéuticos y de Laboratorio	0.00	0.00	0.00	0.00	0.00	0.00
(b6) 2600 Combustibles, Lubricantes y Aditivos	0.00	0.00	0.00	0.00	0.00	0.00
(b7) 2700 Vestuario, Blancos, Prendas de Protección y Artículos Deportivos	22,567,745.12	208,400.00	22,776,145.12	0.00	0.00	22,776,145.12
(b8) 2800 Materiales y Suministros Para Seguridad	1,836,824.86	10,819,000.00	12,655,824.86	0.00	0.00	12,655,824.86
(b9) 2900 Herramientas, Refacciones y Accesorios Menores	0.00	15,750.00	15,750.00	0.00	0.00	15,750.00
C. 3000 Servicios Generales	265,121,767.67	47,224,759.50	302,346,517.17	106,686,706.33	106,686,706.33	193,647,810.84
(c1) 3100 Servicios Básicos	144,000,000.00	9,710,391.36	153,710,391.36	60,000,000.00	60,000,000.00	93,710,391.36
(c2) 3200 Servicios de Atendimento	0.00	0.00	0.00	0.00	0.00	0.00
(c3) 3300 Servicios Profesionales, Científicos, Técnicos y Otros Servicios	41,819,235.43	-6,801,377.18	35,017,858.25	0.00	0.00	35,017,858.25
(c4) 3400 Servicios Financieros, Bancarios y Comerciales	0.00	0.00	0.00	0.00	0.00	0.00
(c5) 3500 Servicios de Instalación, Reparación, Mantenimiento y Conservación	62,064,959.04	46,671,417.96	108,736,377.00	46,072,155.90	46,072,155.90	62,664,221.10
(c6) 3600 Servicios de Comunicación Social y Publicidad	0.00	0.00	0.00	0.00	0.00	0.00
(c7) 3700 Servicios de Tratado y Vitróicos	0.00	0.00	0.00	0.00	0.00	0.00
(c8) 3800 Servicios Oficiales	0.00	0.00	0.00	0.00	0.00	0.00

HAYUNTAMIENTO DEL MUNICIPIO DE PUEBLA
Estado Analítico del Ejercicio del Presupuesto de Egresos Detallado - LDF
Clasificación por Objeto del Gasto (Capítulo y Concepto)
Del 01 de enero al 30 de junio 2018
(PESOS)

Capítulo / Concepto del Gasto	Egresos				Pagado	Subejercicio
	Aprobado	Ampliaciones/ (Reducciones)	Modificado	Devengado		
(c9) 3900 Otros Servicios Generales	7,237,563.20	-2,355,672.64	4,881,890.56	2,626,550.43	2,626,550.43	2,255,340.13
D. 4000 Transferencias, Asignaciones, Subsidios y	443,236,687.96	9,303,626.99	452,540,314.95	151,647,060.38	151,647,060.38	300,873,134.57
(d1) 4100 Transferencias Internas y Asignaciones al Sector Público	295,000,000.00	6,183,596.75	301,183,596.75	128,553,487.68	128,553,487.68	172,610,109.07
(d2) 4200 Transferencias al Resto del Sector Público	55,137,624.83	-9,910,479.43	45,227,145.40	22,613,572.70	22,613,572.70	22,613,572.70
(d3) 4300 Subsidios y Subvenciones	0.00	0.00	0.00	0.00	0.00	0.00
(d4) 4400 Ayudas Sociales	93,098,943.13	13,050,509.67	106,149,452.80	500,000.00	500,000.00	105,649,452.80
(d5) 4500 Pensiones y Jubilaciones	0.00	0.00	0.00	0.00	0.00	0.00
(d6) 4600 Transferencias a Fideicomisos, Mandatos y Otros Análogos	0.00	0.00	0.00	0.00	0.00	0.00
(d7) 4700 Transferencias a la Seguridad Social	0.00	0.00	0.00	0.00	0.00	0.00
(d8) 4800 Donativos	0.00	0.00	0.00	0.00	0.00	0.00
(d9) 4900 Transferencias al Exterior	0.00	0.00	0.00	0.00	0.00	0.00
E. 5000 Bienes Muebles, Inmuebles e Intangibles	19,620,932.42	56,494,400.00	76,115,332.42	26,817,373.86	26,817,373.86	49,297,955.56
(e1) 5100 Mobiliario y Equipo de Administración	91,671.44	10,000,000.00	10,091,671.44	0.00	0.00	10,091,671.44
(e2) 5200 Mobiliario y Equipo Educativo y Recreativo	0.00	14,000,000.00	14,000,000.00	0.00	0.00	14,000,000.00
(e3) 5300 Equipo e Instrumental Médico y de Laboratorio	0.00	0.00	0.00	0.00	0.00	0.00
(e4) 5400 Vehículos y Equipo de Transporte	15,149,560.00	29,014,700.00	44,164,260.00	26,817,373.86	26,817,373.86	17,346,896.14
(e5) 5500 Equipo de Defensa y Seguridad	609,400.98	0.00	609,400.98	0.00	0.00	609,400.98
(e6) 5600 Maquinaria, Otros Equipos y Herramientas	3,770,300.00	3,479,700.00	7,250,000.00	0.00	0.00	7,250,000.00
(e7) 5700 Activos Biológicos	0.00	0.00	0.00	0.00	0.00	0.00
(e8) 5800 Bienes Inmuebles	0.00	0.00	0.00	0.00	0.00	0.00
(e9) 5900 Activos Intangibles	0.00	0.00	0.00	0.00	0.00	0.00
F. 6000 Inversión Pública	113,307,186.79	291,150,942.44	404,458,129.23	241,082,602.47	241,082,602.47	163,375,526.76
(f1) 6100 Obra Pública en Bienes de Dominio Público	113,307,186.79	291,150,942.44	404,458,129.23	241,082,602.47	241,082,602.47	163,375,526.76
(f2) 6200 Obra Pública en Bienes Propios	0.00	0.00	0.00	0.00	0.00	0.00
(f3) 6300 Proyectos Productivos y Acciones de Fomento	0.00	0.00	0.00	0.00	0.00	0.00
G. 7000 Inversiones Financieras y Otras Provisiones	2,000,000.00	65,182,482.89	67,182,482.89	0.00	0.00	67,182,482.89
(g1) 7100 Inversiones Para el Fomento de Actividades Productivas	0.00	0.00	0.00	0.00	0.00	0.00
(g2) 7200 Acciones y Participaciones de Capital	0.00	0.00	0.00	0.00	0.00	0.00
(g3) 7300 Compra de Títulos y Valores	0.00	0.00	0.00	0.00	0.00	0.00
(g4) 7400 Concesión de Préstamos	0.00	0.00	0.00	0.00	0.00	0.00
(g5) 7500 Inversiones en Fideicomisos, Mandatos y Otros Análogos	0.00	0.00	0.00	0.00	0.00	0.00
(g6) 7600 Otras Inversiones Financieras	0.00	0.00	0.00	0.00	0.00	0.00
(g7) 7900 Provisiones para Contingencias y Otras Erogaciones Especiales	2,000,000.00	65,182,482.89	67,182,482.89	0.00	0.00	67,182,482.89
H. 8000 Participaciones y Aportaciones	0.00	15,000.00	15,000.00	15,000.00	15,000.00	0.00
(h1) 8100 Participaciones	0.00	0.00	0.00	0.00	0.00	0.00
(h2) 8300 Aportaciones	0.00	0.00	0.00	0.00	0.00	0.00
(h3) 8500 Convenios	0.00	15,000.00	15,000.00	15,000.00	15,000.00	0.00
I. 9000 Deuda Pública	99,136,627.54	-17,796,817.79	81,339,799.75	35,692,317.61	35,692,317.61	45,687,392.14
(i1) 9100 Amortización de la Deuda Pública	55,456,754.78	-9,349,140.00	46,107,614.78	22,358,690.53	22,358,690.53	23,748,924.25
(i2) 9200 Intereses de la Deuda Pública	40,696,658.10	-8,407,677.79	32,288,980.31	13,333,627.08	13,333,627.08	18,955,353.23
(i3) 9300 Comisiones de la Deuda Pública	1,041,523.23	0.00	1,041,523.23	0.00	0.00	1,041,523.23
(i4) 9400 Gastos de la Deuda Pública	0.00	0.00	0.00	0.00	0.00	0.00
(i5) 9500 Costo por Coberturas	0.00	0.00	0.00	0.00	0.00	0.00
(i6) 9600 Apoyos Financieros	0.00	0.00	0.00	0.00	0.00	0.00
(i7) 9900 Adeudos de Ejercicios Fiscales Anteriores (ADEFAS)	1,941,591.43	0.00	1,941,591.43	0.00	0.00	1,941,591.43
Total de Egresos	4,744,401,141.80	1,223,137,167.09	5,967,538,298.89	2,710,607,944.58	2,710,607,944.58	3,256,930,354.31


HÉCTOR JAVIER ARROYA URREA
TESORERO MUNICIPAL


JOSÉ LUIS SÁNCHEZ REYES
SECRETARIO DE FORTALECIMIENTO


LUIS BANK SERRATO
PRESIDENTE MUNICIPAL DEL H. AYUNTAMIENTO
DEL MUNICIPIO DE PUEBLA

HAYUNTAMIENTO DEL MUNICIPIO DE PUEBLA
Estado Analítico del Ejercicio del Presupuesto de Egresos Detallado - LDF
 Clasificación Administrativa
 Del 01 de enero al 30 de junio 2018
 (PESOS)

Dependencias y/o Organismos Descentralizados	Egresos					Subejercicio
	Aprobado	Ampliaciones/ (Reducciones)	Modificado	Devengado	Pagado	
I. Gasto No Etiquetado	3,543,504,909.49	806,969,558.42	4,352,474,467.91	2,038,532,613.08	2,038,532,613.08	2,313,941,854.83
3.1.1.1.201 CABILDO MUNICIPAL	73,556,850.17	547,266.60	73,011,563.57	30,386,640.52	30,386,640.52	42,624,923.05
3.1.1.1.202 PRESIDENCIA MUNICIPAL	41,208,560.25	24,699.59	41,233,259.84	18,498,486.18	18,498,486.18	22,825,073.66
3.1.1.1.203 SINDICATURA MUNICIPAL	44,196,642.07	8,232,970.10	52,429,612.17	27,301,147.31	27,301,147.31	25,128,464.86
3.1.1.1.204 SECRETARÍA DEL H. AYUNTAMIENTO	51,954,840.90	190,506.03	52,145,346.93	23,075,158.30	23,075,158.30	29,070,188.63
3.1.1.1.205 TESORERÍA MUNICIPAL	777,472,919.99	58,404,869.40	835,877,789.39	359,338,531.68	359,338,531.68	476,539,257.51
3.1.1.1.206 CONTRALORIA MUNICIPAL	42,576,086.67	6,717,581.16	49,293,667.83	18,623,706.65	18,623,706.65	30,669,961.18
3.1.1.1.207 SECRETARÍA DE GOBERNACIÓN	174,449,420.58	2,143,983.73	172,305,436.85	77,504,077.68	77,504,077.68	94,801,359.17
3.1.1.1.208 SECRETARÍA DE DESARROLLO SOCIAL	98,007,228.41	1,012,283.16	99,019,511.57	27,486,418.44	27,486,418.44	71,533,093.13
3.1.1.1.209 SECRETARÍA DE INFRAESTRUCTURA Y SERVICIOS PÚBLICOS	631,015,844.21	483,751,512.83	1,114,767,357.04	589,940,166.61	589,940,166.61	524,827,190.43
3.1.1.1.210 SECRETARÍA DE DESARROLLO URBANO Y SUSTENTABILIDAD	112,967,840.20	86,254,171.99	199,212,012.19	109,673,257.12	109,673,257.12	89,538,755.07
3.1.1.1.211 SECRETARÍA DE DESARROLLO ECONÓMICO	34,703,867.79	6,563,241.61	41,267,109.40	21,076,946.89	21,076,946.89	20,190,182.51
3.1.1.1.212 SECRETARÍA DE ADMINISTRACIÓN	786,545,727.22	37,239,714.76	823,785,441.98	306,362,493.28	306,362,493.28	519,422,948.70
3.1.1.1.213 SECRETARÍA DE SEGURIDAD PÚBLICA Y TRÁNSITO MUNICIPAL	238,690,174.40	183,849,981.56	422,540,155.96	218,813,340.55	218,813,340.55	203,726,815.41
3.1.1.1.214 COORDINACIÓN GENERAL DE TRANSPARENCIA	7,728,728.38	47,412.82	7,776,141.20	2,820,787.44	2,820,787.44	4,860,528.12
3.1.1.1.223 SECRETARÍA DE TURISMO	17,824,331.16	151,376.87	17,975,708.03	7,498,222.46	7,498,222.46	10,477,485.57
3.1.1.1.224 Z4 COORDINACIÓN GENERAL DE COMUNICACIÓN SOC	57,791,427.87	263,959.22	58,055,387.09	38,388,367.57	38,388,367.57	19,667,019.52
3.1.1.1.225 Z25 SECRETARÍA DE MOVILIDAD	106,575,455.70	67,292,362.72	39,283,062.98	7,054,313.83	7,054,313.83	32,228,749.15
3.1.1.2.016 SISTEMA MUNICIPAL DIF	95,550,309.12	2,336,168.88	97,886,508.00	53,037,623.18	53,037,623.18	44,857,884.82
3.1.1.2.017 ORGANISMO OPERADOR DEL SERVICIO DE LUMPA	42,996,442.10	414,015.92	43,410,458.02	43,234,459.02	43,234,459.02	176,000.00
3.1.1.2.018 INSTITUTO MUNICIPAL DE ARTE Y CULTURA DE PUEBLA	37,511,303.56	2,121,128.80	39,632,432.36	20,736,210.48	20,736,210.48	18,896,221.88
3.1.1.2.019 INSTITUTO MUNICIPAL DE PLANEACIÓN	24,739,835.00	-	24,739,835.00	12,953,475.00	12,953,475.00	11,786,360.00
3.1.1.2.020 INSTITUTO MUNICIPAL DEL DEPORTE DE PUEBLA	24,794,653.57	1,100,000.00	25,894,653.57	14,035,258.27	14,035,258.27	11,859,395.30
3.1.1.2.021 INSTITUTO DE LA JUVENTUD DEL MUNICIPIO DE PUEBLA	9,555,400.17	64,400.00	9,619,800.17	5,047,603.01	5,047,603.01	4,443,397.16
3.1.1.2.022 INDUSTRIAL DE ABASTOS PUEBLA	9,000,000.00	436,521.41	9,436,521.41	5,645,921.41	5,645,921.41	3,790,600.00
II. Gasto Etiquetado	1,200,896,232.31	414,167,598.67	1,615,063,830.98	672,075,331.50	672,075,331.50	942,988,499.48
3.1.1.1.201 CABILDO MUNICIPAL	0.00	0.00	0.00	0.00	0.00	0.00
3.1.1.1.202 PRESIDENCIA MUNICIPAL	0.00	0.00	0.00	0.00	0.00	0.00
3.1.1.1.203 SINDICATURA MUNICIPAL	0.00	0.00	0.00	0.00	0.00	0.00
3.1.1.1.204 SECRETARÍA DEL H. AYUNTAMIENTO	0.00	0.00	0.00	0.00	0.00	0.00
3.1.1.1.205 TESORERÍA MUNICIPAL	113,948,705.99	37,294,116.90	151,242,822.89	35,692,317.61	35,692,317.61	115,550,505.28
3.1.1.1.206 CONTRALORIA MUNICIPAL	0.00	0.00	0.00	0.00	0.00	0.00
3.1.1.1.207 SECRETARÍA DE GOBERNACIÓN	0.00	0.00	0.00	0.00	0.00	0.00
3.1.1.1.208 SECRETARÍA DE DESARROLLO SOCIAL	133,041,405.96	3,140,030.24	136,181,436.20	23,113,572.70	23,113,572.70	113,067,863.50
3.1.1.1.209 SECRETARÍA DE INFRAESTRUCTURA Y SERVICIOS PÚBLICOS	257,307,186.79	317,876,333.80	575,183,520.59	314,669,758.37	314,669,758.37	260,513,762.22
3.1.1.1.210 SECRETARÍA DE DESARROLLO URBANO Y SUSTENTABILIDAD	0.00	32,500,000.00	32,500,000.00	32,500,000.00	32,500,000.00	0.00
3.1.1.1.211 SECRETARÍA DE DESARROLLO ECONÓMICO	0.00	0.00	0.00	0.00	0.00	0.00
3.1.1.1.212 SECRETARÍA DE ADMINISTRACIÓN	0.00	0.00	0.00	0.00	0.00	0.00
3.1.1.1.213 SECRETARÍA DE SEGURIDAD PÚBLICA Y TRÁNSITO MUNICIPAL	401,598,933.57	17,193,520.98	418,792,454.55	137,546,195.14	137,546,195.14	281,246,259.41
3.1.1.1.214 COORDINACIÓN GENERAL DE TRANSPARENCIA	0.00	0.00	0.00	0.00	0.00	0.00

AYUNTAMIENTO DEL MUNICIPIO DE PUEBLA
 Estado Analítico del Ejercicio del Presupuesto de Egresos Detallado - LDF
 Clasificación Administrativa
 Del 01 de enero al 30 de junio 2018
 (PESOS)



Dependencias y/o Organismos Descentralizados	Egresos				Subejercicio
	Aprobado	Ampliaciones/ (Reducciones)	Modificado	Devengado	
3.1.1.1.223 SECRETARIA DE TURISMO	0.00	0.00	0.00	0.00	0.00
3.1.1.1.224 ZM COORDINACIÓN GENERAL DE COMUNICACIÓN SOC	0.00	0.00	0.00	0.00	0.00
3.1.1.1.225 ZS SECRETARIA DE MOVILIDAD	0.00	0.00	0.00	0.00	0.00
3.1.1.2.0.216 SISTEMA MUNICIPAL DIF	0.00	0.00	0.00	0.00	0.00
3.1.1.2.0.217 ORGANISMO OPERADOR DEL SERVICIO DE LIMPIA	295,000,000.00	6,163,596.75	301,163,596.75	128,553,487.68	128,553,487.68
3.1.1.2.0.218 INSTITUTO MUNICIPAL DE ARTE Y CULTURA DE PUEBLA	0.00	0.00	0.00	0.00	0.00
3.1.1.2.0.219 INSTITUTO MUNICIPAL DE PLANEACIÓN	0.00	0.00	0.00	0.00	0.00
3.1.1.2.0.220 INSTITUTO MUNICIPAL DEL DEPORTE DE PUEBLA	0.00	0.00	0.00	0.00	0.00
3.1.1.2.0.221 INSTITUTO DE LA JUVENTUD DEL MUNICIPIO DE PUEBLA	0.00	0.00	0.00	0.00	0.00
3.1.1.2.0.222 INDUSTRIAL DE ABASTOS PUEBLA	0.00	0.00	0.00	0.00	0.00
III. Total de Egresos (III = I + B)	4,744,401,141.80	1,223,137,157.09	5,967,538,298.89	2,710,607,944.58	2,710,607,944.58

LUIS BANCK SERRANO
 PRESIDENTE MUNICIPAL DEL H. AYUNTAMIENTO
 DEL MUNICIPIO DE PUEBLA

JOSÉ LUIS SORBERANES REYES
 SECRETARIO DEL AYUNTAMIENTO

HÉCTOR JAVIER ARRIÓN URREA
 TESORERO MUNICIPAL

H. AYUNTAMIENTO DEL MUNICIPIO DE PUEBLA
 Estado Analítico del Ejercicio del Presupuesto de Egresos Detallado - LDF
 Clasificación Funcional (Finalidad y Función)
 Del 01 de enero al 30 de junio 2018
 (PESOS)



Finalidad / Función	Egresos					Subejercicio
	Aprobado	Ampliaciones/ (Reducciones)	Modificado	Devengado	Pagado	
I. Gasto No Etiquetado	3,543,504,909.49	808,969,558.42	4,352,474,467.91	2,038,532,613.08	2,038,532,613.08	2,313,941,854.83
A. 1 Gobierno	2,307,505,574.16	400,998,874.43	2,708,504,448.59	1,188,848,251.46	1,188,848,251.46	1,519,648,411.13
a1) 1.1 Legislación	0.00	0.00	0.00	0.00	0.00	0.00
a2) 1.2 Justicia	0.00	0.00	0.00	0.00	0.00	0.00
a3) 1.3 Coordinación de la Política de Gobierno	560,596,165.84	100,166,846.50	660,763,012.34	309,438,356.25	309,438,356.25	351,314,656.09
a4) 1.4 Relaciones Exteriores	0.00	0.00	0.00	0.00	0.00	0.00
a5) 1.5 Asuntos Financieros y Hacendarios	1,471,922,022.68	115,798,574.32	1,587,720,597.00	652,714,785.60	652,714,785.60	935,005,811.40
a6) 1.6 Seguridad Nacional	0.00	0.00	0.00	0.00	0.00	0.00
a7) 1.7 Asuntos de Orden Público y de Seguridad Interior	267,268,657.26	185,080,866.43	452,349,523.69	223,874,322.17	223,874,322.17	228,467,415.52
a8) 1.8 Otros Servicios Generales	7,728,728.38	-47,412.82	7,681,315.56	2,820,787.44	2,820,787.44	4,860,528.12
B. 2 Desarrollo Social	659,385,875.14	145,202,479.98	804,588,355.12	399,253,204.99	399,253,204.99	408,335,150.13
b1) 2.1 Protección Ambiental	42,996,442.10	414,016.92	43,410,459.02	43,234,459.02	43,234,459.02	176,000.00
b2) 2.2 Vivienda y Servicios a la Comunidad	395,735,049.25	136,034,469.60	531,769,518.85	238,077,850.58	238,077,850.58	293,691,668.27
b3) 2.3 Salud	0.00	0.00	0.00	0.00	0.00	0.00
b4) 2.4 Recreación, Cultura y Otras Manifestaciones Sociales	60,957,532.13	5,780,960.38	66,738,492.51	36,953,906.07	36,953,906.07	29,784,286.44
b5) 2.5 Educación	0.00	0.00	0.00	0.00	0.00	0.00
b6) 2.6 Protección Social	159,696,851.66	2,973,333.08	162,670,184.74	80,986,989.32	80,986,989.32	81,683,195.42
b7) 2.7 Otros Asuntos Sociales	0.00	0.00	0.00	0.00	0.00	0.00
C. 3 Desarrollo Económico	576,613,460.19	262,768,204.01	839,381,664.20	450,431,156.63	450,431,156.63	388,958,293.57
c1) 3.1 Asuntos Económicos, Comerciales y Laborales en General	44,259,287.96	6,498,841.61	50,758,129.57	26,124,549.90	26,124,549.90	24,633,579.67
c2) 3.2 Agropecuaria, Silvicultura, Pesca y Caza	2,795,000.00	550,000.00	3,345,000.00	2,473,830.00	2,473,830.00	871,170.00
c3) 3.3 Combustibles y Energía	0.00	0.00	0.00	0.00	0.00	0.00
c4) 3.4 Minería, Manufacturas y Construcción	383,856,788.67	244,065,025.85	627,921,814.52	356,669,132.50	356,669,132.50	271,270,468.02
c5) 3.5 Transporte	0.00	0.00	0.00	0.00	0.00	0.00
c6) 3.6 Comunicaciones	17,994,331.16	151,376.87	18,145,708.03	7,498,222.46	7,498,222.46	10,647,485.57
c7) 3.7 Turismo	127,698,052.40	11,502,959.68	139,201,012.08	57,665,421.77	57,665,421.77	81,535,590.31
c8) 3.8 Ciencia, Tecnología e Innovación	0.00	0.00	0.00	0.00	0.00	0.00
c9) 3.9 Otras Industrias y Otros Asuntos Económicos	0.00	0.00	0.00	0.00	0.00	0.00
D. 4 Otras No Clasificadas en Funciones Anteriores	0.00	0.00	0.00	0.00	0.00	0.00
d1) 4.1 Transacciones de la Deuda Pública / Costo Financiero de la Deuda	0.00	0.00	0.00	0.00	0.00	0.00
d2) 4.2 Transferencias, Participaciones y Aportaciones Entre Diferentes Niveles y Ordenes de Gobierno	0.00	0.00	0.00	0.00	0.00	0.00
d3) 4.3 Saneamiento del Sistema Financiero	0.00	0.00	0.00	0.00	0.00	0.00
d4) 4.4 Adeudos de Ejercicios Fiscales Anteriores	0.00	0.00	0.00	0.00	0.00	0.00
II. Gasto Etiquetado	1,200,896,232.31	414,167,598.67	1,615,063,830.98	672,075,331.50	672,075,331.50	942,988,499.48
A. Gobierno	515,547,639.56	88,947,637.88	604,495,277.44	206,895,463.42	206,895,463.42	397,599,814.02
a1) 1.1 Legislación	0.00	0.00	0.00	0.00	0.00	0.00
a2) 1.2 Justicia	0.00	0.00	0.00	0.00	0.00	0.00
a3) 1.3 Coordinación de la Política de Gobierno	0.00	34,460,000.00	34,460,000.00	33,656,950.67	33,656,950.67	803,049.33
a4) 1.4 Relaciones Exteriores	0.00	0.00	0.00	0.00	0.00	0.00
a5) 1.5 Asuntos Financieros y Hacendarios	113,948,705.99	37,294,116.99	151,242,822.98	35,692,317.61	35,692,317.61	115,550,505.28
a6) 1.6 Seguridad Nacional	0.00	0.00	0.00	0.00	0.00	0.00

H. AYUNTAMIENTO DEL MUNICIPIO DE PUEBLA
 Estado Analítico del Ejercicio del Presupuesto de Egresos Detallado - LDF
 Clasificación Funcional (Finalidad y Función)
 Del 01 de enero al 30 de junio 2018
 (PESOS)

Finalidad / Función	Egresos					Subejercicio
	Aprobado	Ampliaciones/ (Reducciones)	Modificado	Devengado	Pagado	
a7) 1.7 Asuntos de Orden Público y de Seguridad Interior	401,598,933.57	17,193,520.98	418,792,454.55	137,546,195.14	137,546,195.14	281,246,259.41
a8) 1.8 Otros Servicios Generales	0.00	0.00	0.00	0.00	0.00	0.00
B. Desarrollo Social	634,041,405.96	193,462,103.38	827,503,509.34	386,788,068.27	386,788,068.27	440,715,441.07
b1) 2.1 Protección Ambiental	295,000,000.00	6,163,596.75	301,163,596.75	128,553,487.68	128,553,487.68	172,610,109.07
b2) 2.2 Vivienda y Servicios a la Comunidad	339,041,405.96	162,861,295.27	501,902,701.23	234,580,734.77	234,580,734.77	267,321,966.46
b3) 2.3 Salud	0.00	0.00	0.00	0.00	0.00	0.00
b4) 2.4 Recreación, Cultura y Otras Manifestaciones Sociales	0.00	12,403,108.87	12,403,108.87	11,619,743.33	11,619,743.33	783,365.54
b5) 2.5 Educación	0.00	0.00	0.00	0.00	0.00	0.00
b6) 2.6 Protección Social	0.00	12,034,102.49	12,034,102.49	12,034,102.49	12,034,102.49	0.00
b7) 2.7 Otros Asuntos Sociales	0.00	0.00	0.00	0.00	0.00	0.00
C. Desarrollo Económico	51,307,186.79	131,757,857.41	183,065,044.20	78,391,799.81	78,391,799.81	104,673,244.39
c1) 3.1 Asuntos Económicos, Comerciales y Laborales en General	0.00	0.00	0.00	0.00	0.00	0.00
c2) 3.2 Agropecuaria, Silvicultura, Pesca y Caza	0.00	0.00	0.00	0.00	0.00	0.00
c3) 3.3 Combustibles y Energía	0.00	0.00	0.00	0.00	0.00	0.00
c4) 3.4 Minería, Manufacturas y Construcción	0.00	0.00	0.00	0.00	0.00	0.00
c5) 3.5 Transporte	51,307,186.79	131,757,857.41	183,065,044.20	78,391,799.81	78,391,799.81	104,673,244.39
c6) 3.6 Comunicaciones	0.00	0.00	0.00	0.00	0.00	0.00
c7) 3.7 Turismo	0.00	0.00	0.00	0.00	0.00	0.00
c8) 3.8 Ciencia, Tecnología e Innovación	0.00	0.00	0.00	0.00	0.00	0.00
c9) 3.9 Otras Industrias y Otros Asuntos Económicos	0.00	0.00	0.00	0.00	0.00	0.00
D. Otras No Clasificadas en Funciones Anteriores	0.00	0.00	0.00	0.00	0.00	0.00
d1) 4.1 Transacciones de la Deuda Pública / Costo Financiero de la Deuda	0.00	0.00	0.00	0.00	0.00	0.00
d2) 4.2 Transferencias, Participaciones y Aportaciones Entre Diferentes Niveles de Gobierno	0.00	0.00	0.00	0.00	0.00	0.00
d3) 4.3 Saneamiento del Sistema Financiero	0.00	0.00	0.00	0.00	0.00	0.00
d4) 4.4 Adeudos de Ejercicios Fiscales Anteriores	0.00	0.00	0.00	0.00	0.00	0.00
III. Total de Egresos	4,744,401,141.80	1,223,137,157.09	5,967,538,298.89	2,710,607,944.58	2,710,607,944.58	3,256,930,354.31

LUIS BANCK SERRATO
 PRESIDENTE MUNICIPAL DEL H.
 AYUNTAMIENTO DEL MUNICIPIO DE PUEBLA

JOSÉ LUIS SORIANO BREYES
 SECRETARIO DEL AYUNTAMIENTO

HÉCTOR JAVIER ARRIÓN URRETA
 TESORERO MUNICIPAL

H. AYUNTAMIENTO DEL MUNICIPIO DE PUEBLA

TESORERÍA MUNICIPAL

**Ciudad
de Progreso**

ESTADOS ANALÍTICOS DEL EJERCICIO DEL PRESUPUESTO DE EGRESOS DETALLADOS -LDF
DEL 01 DE ENERO AL 30 DE JUNIO 2018

CLASIFICACIÓN POR OBJETO DEL GASTO (CAPÍTULO Y CONCEPTO)- DETALLADO -LDF

--

11

2



SECRETARÍA
DE ADMINISTRACIÓN

**Ciudad
de Progreso**


ESTADO ANALÍTICO DEL EJERCICIO DEL PRESUPUESTO DE EGRESOS DETALLADO - LDF


CLASIFICACIÓN DE SERVICIOS PERSONALES POR CATEGORÍA


PRESIDENTE MUNICIPAL DEL H. AYUNTAMIENTO DEL MUNICIPIO DE PUEBLA: C. LUIS BANCK SERRATO

PERIODO: DEL 01 DE ENERO AL 30 DE JUNIO DE 2018

Concepto (c)	Egresos					Subjetivo (a)
	Aprobado (d)	Ampliaciones (Reducciones)	Modificado	Devengado	Pagado	
I. Gasto No Etiquetado (I=A+B+C+D+E+F)	1,218,887,346.93	7,546,021.62	1,226,433,368.55	539,088,961.77	539,088,961.77	-
A. Personal Administrativo y de Servicio Público	1,077,108,079.20	2,457,071.62	1,074,661,007.58	456,344,070.25	456,344,070.25	-
B. Magisterio	-	-	-	-	-	-
C. Servicios de Salud (C=c1+c2)	-	-	-	-	-	-
c1) Personal Administrativo	-	-	-	-	-	-
c2) Personal Médico, Paramédico y afín	-	-	-	-	-	-
D. Seguridad Pública	141,779,267.73	89,221.10	141,690,046.63	73,137,974.66	73,137,974.66	-
E. Gastos asociados a la implementación de nuevas leyes federales o reformas a las mismas (E = e1 + e2)	-	-	-	-	-	-
e1) Nombre del Programa o Ley 1	-	-	-	-	-	-
e2) Nombre del Programa o Ley 2	-	-	-	-	-	-
F. Sentencias laborales definitivas	-	10,092,314.94	10,092,314.94	9,606,906.87	9,606,906.87	-
II. Gasto Etiquetado (II=A+B+C+D+E+F)	243,897,636.80	-	243,897,636.80	108,102,270.85	108,102,270.85	-
A. Personal Administrativo y de Servicio Público	-	-	-	-	-	-
B. Magisterio	-	-	-	-	-	-
C. Servicios de Salud (C=c1+c2)	-	-	-	-	-	-
c1) Personal Administrativo	-	-	-	-	-	-
c2) Personal Médico, Paramédico y afín	-	-	-	-	-	-
D. Seguridad Pública	243,897,636.80	-	243,897,636.80	108,102,270.85	108,102,270.85	-
E. Gastos asociados a la implementación de nuevas leyes federales o reformas a las mismas (E = e1 + e2)	-	-	-	-	-	-
e1) Nombre del Programa o Ley 1	-	-	-	-	-	-
e2) Nombre del Programa o Ley 2	-	-	-	-	-	-
F. Sentencias laborales definitivas	-	-	-	-	-	-
III. Total del Gasto en Servicios Personales (III = I + II)	1,462,784,983.73	7,546,021.62	1,470,331,005.35	647,191,232.62	647,191,232.62	-

NOMBRE Y FIRMA

LUIS BANK SERRATO
PRESIDENTE MUNICIPAL DEL H.
AYUNTAMIENTO DEL MUNICIPIO DE PUEBLA

NOMBRE Y FIRMA

JOSÉ LUIS SORRAÑES REYES
SECRETARIO DEL AYUNTAMIENTO

NOMBRE Y FIRMA

YARENI JANIK NATERA
SECRETARIA DE ADMINISTRACIÓN