



Puebla
Contigo y con rumbo
Gobierno Municipal

**ESTADOS ANALÍTICOS DEL EJERCICIO DEL PRESUPUESTO DE
EGRESOS DETALLADO - LDF.**

EDUARDO RIVERA PÉREZ
PRESIDENTE MUNICIPAL CONSTITUCIONAL DE PUEBLA
PERIODO: DEL 01 DE ENERO AL 30 DE JUNIO DE 2023



Municipio de Puebla
Estado Analítico del Ejercicio del Presupuesto de Egresos Detallado - LDF
Clasificación Administrativa
Del 01 de Enero al 30 de Junio 2023
(PESOS)


Concepto (c)	Egresos					
	Aprobado (d)	Ampliaciones/ (Reducciones)	Modificado	Devengado	Pagado	Subejercicio (e)
I. Gasto No Etiquetado	4,340,699,721.00	1,421,540,359.89	5,762,240,080.89	2,034,020,224.36	2,034,020,224.36	3,728,219,856.53
3.1.1.1.1.301 Coordinación de las Regidurías	95,444,375.00	3,256,565.94	98,700,940.94	42,161,438.49	42,161,438.49	56,539,502.45
3.1.1.1.1.302 Oficina de la Presidencia Municipal	36,064,626.00	1,547,186.12	37,611,812.12	17,789,033.23	17,789,033.23	19,822,778.89
3.1.1.1.1.303 Sindicatura Municipal	52,496,355.00	91,127,887.78	143,624,242.78	34,277,675.44	34,277,675.44	109,346,567.34
3.1.1.1.1.304 Secretaría del Ayuntamiento Municipal	63,052,770.00	402,574.82	63,455,344.82	26,536,728.80	26,536,728.80	36,918,616.02
3.1.1.1.1.305 Tesorería Municipal	221,203,469.00	304,392,887.66	525,596,356.66	198,559,404.01	198,559,404.01	327,036,952.65
3.1.1.1.1.306 Contraloría Municipal	42,062,992.00	1,053,124.67	43,116,116.67	18,744,149.67	18,744,149.67	24,371,967.00
3.1.1.1.1.307 Secretaría de Gobernación	107,159,668.00	19,977,224.10	127,136,892.10	62,350,177.35	62,350,177.35	64,786,714.75
3.1.1.1.1.308 Secretaría de Bienestar y Participación Ciudadana	93,739,113.00	10,789,745.71	104,528,858.71	30,214,379.64	30,214,379.64	74,314,479.07
3.1.1.1.1.309 Secretaría de Movilidad e Infraestructura	418,684,335.00	602,194,212.18	1,020,878,547.18	297,514,817.89	297,514,817.89	723,363,729.29
3.1.1.1.1.310 Secretaría de Gestión y Desarrollo Urbano	102,918,655.00	-657,305.91	102,261,349.09	45,486,786.81	45,486,786.81	56,774,562.28
3.1.1.1.1.311 Secretaría de Economía y Turismo	99,301,265.00	20,496,263.35	119,797,528.35	50,623,102.36	50,623,102.36	69,174,425.99
3.1.1.1.1.312 Sria de Admón. y Tecnologías de la Información	1,291,633,058.00	82,382,864.01	1,374,015,922.01	409,097,464.29	409,097,464.29	964,918,457.72
3.1.1.1.1.313 Secretaría de Seguridad Ciudadana	834,655,292.00	-57,712,090.60	776,943,201.40	292,745,407.28	292,745,407.28	484,197,794.12
3.1.1.1.1.314 Coord. Gral. de Transparencia y Municipio Abierto	7,480,456.00	-129,264.75	7,351,191.25	2,917,425.17	2,917,425.17	4,433,766.08
3.1.1.1.1.324 Coordinación General de Comunicación Social	178,419,153.00	952,881.77	179,372,034.77	48,660,861.48	48,660,861.48	130,711,173.29
3.1.1.1.1.326 Secretaría Para la Igualdad Sustantiva de Género	21,132,650.00	1,401,708.57	22,534,358.57	8,874,421.17	8,874,421.17	13,659,937.40
3.1.1.1.1.328 Secretaría de Servicios Públicos	132,643,760.00	291,768,792.01	424,412,552.01	169,113,487.38	169,113,487.38	255,299,064.63
3.1.1.1.1.329 Secretaría de Medio Ambiente	101,238,192.00	9,368,102.46	110,606,294.46	24,345,059.89	24,345,059.89	86,261,234.57
3.1.1.2.0.316 Sistema Municipal DIF	152,001,654.00	25,000,000.00	177,001,654.00	105,756,444.51	105,756,444.51	71,245,209.49
3.1.1.2.0.317 Organismo Oper del Serv de Limpia del Mpio de Puebla	147,517,071.00	7,300,000.00	154,817,071.00	71,703,207.00	71,703,207.00	83,113,864.00
3.1.1.2.0.318 Instituto Municipal de Arte y Cultura de Puebla	51,707,729.00	-162,000.00	51,545,729.00	25,424,470.00	25,424,470.00	26,121,259.00
3.1.1.2.0.319 Instituto Municipal de Planeación	26,235,400.00	4,700,000.00	30,935,400.00	15,587,196.00	15,587,196.00	15,348,204.00
3.1.1.2.0.320 Instituto Municipal del Deporte de Puebla	43,708,572.00	0.00	43,708,572.00	23,280,402.50	23,280,402.50	20,428,169.50
3.1.1.2.0.321 Instituto Municipal de la Juventud	11,433,951.00	1,565,000.00	12,998,951.00	7,369,238.00	7,369,238.00	5,629,713.00
3.1.1.2.0.322 Industrial de Abastos Puebla	8,765,160.00	524,000.00	9,289,160.00	4,887,446.00	4,887,446.00	4,401,714.00
II. Gasto Etiquetado	1,720,820,079.00	558,870,723.88	2,279,690,802.88	879,719,849.93	879,719,849.93	1,399,970,952.95
3.1.1.1.1.301 Coordinación de las Regidurías	0.00	0.00	0.00	0.00	0.00	0.00
3.1.1.1.1.302 Oficina de la Presidencia Municipal	0.00	0.00	0.00	0.00	0.00	0.00
3.1.1.1.1.303 Sindicatura Municipal	0.00	0.00	0.00	0.00	0.00	0.00
3.1.1.1.1.304 Secretaría del Ayuntamiento Municipal	0.00	0.00	0.00	0.00	0.00	0.00
3.1.1.1.1.305 Tesorería Municipal	85,642,008.00	5,026,615.57	90,668,623.57	42,398,588.10	42,398,588.10	48,270,035.47
3.1.1.1.1.306 Contraloría Municipal	0.00	0.00	0.00	0.00	0.00	0.00
3.1.1.1.1.307 Secretaría de Gobernación	0.00	0.00	0.00	0.00	0.00	0.00
3.1.1.1.1.308 Secretaría de Bienestar y Participación Ciudadana	0.00	0.00	0.00	0.00	0.00	0.00
3.1.1.1.1.309 Secretaría de Movilidad e Infraestructura	359,826,635.00	538,850,484.87	898,677,119.87	267,299,245.43	267,299,245.43	631,377,874.44
3.1.1.1.1.310 Secretaría de Gestión y Desarrollo Urbano	0.00	0.00	0.00	0.00	0.00	0.00
3.1.1.1.1.311 Secretaría de Economía y Turismo	0.00	0.00	0.00	0.00	0.00	0.00
3.1.1.1.1.312 Sria de Admón. y Tecnologías de la Información	80,000,000.00	859,800.00	80,859,800.00	859,800.00	859,800.00	80,000,000.00
3.1.1.1.1.313 Secretaría de Seguridad Ciudadana	386,734,931.00	99,423,090.83	486,158,021.83	233,614,258.86	233,614,258.86	252,543,762.97
3.1.1.1.1.314 Coord. Gral. de Transparencia y Municipio Abierto	0.00	0.00	0.00	0.00	0.00	0.00
3.1.1.1.1.324 Coordinación General de Comunicación Social	0.00	0.00	0.00	0.00	0.00	0.00
3.1.1.1.1.326 Secretaría Para la Igualdad Sustantiva de Género	0.00	0.00	0.00	0.00	0.00	0.00
3.1.1.1.1.328 Secretaría de Servicios Públicos	494,766,505.00	-85,289,267.39	409,477,237.61	178,622,955.54	178,622,955.54	230,854,282.07
3.1.1.1.1.329 Secretaría de Medio Ambiente	0.00	0.00	0.00	0.00	0.00	0.00
3.1.1.2.0.316 Sistema Municipal DIF	0.00	0.00	0.00	0.00	0.00	0.00



Municipio de Puebla
Estado Analítico del Ejercicio del Presupuesto de Egresos Detallado - LDF
Clasificación Administrativa
Del 01 de Enero al 30 de Junio 2023
(PESOS)

Concepto (c)	Egresos					Subejercicio (e)
	Aprobado (d)	Ampliaciones/ (Reducciones)	Modificado	Devengado	Pagado	
3.1.1.2.0.317 Organismo Oper del Serv de Limpia del Mpio de Puebla	313,850,000.00	0.00	313,850,000.00	156,925,002.00	156,925,002.00	156,924,998.00
3.1.1.2.0.318 Instituto Municipal de Arte y Cultura de Puebla	0.00	0.00	0.00	0.00	0.00	0.00
3.1.1.2.0.319 Instituto Municipal de Planeación	0.00	0.00	0.00	0.00	0.00	0.00
3.1.1.2.0.320 Instituto Municipal del Deporte de Puebla	0.00	0.00	0.00	0.00	0.00	0.00
3.1.1.2.0.321 Instituto Municipal de la Juventud	0.00	0.00	0.00	0.00	0.00	0.00
3.1.1.2.0.322 Industrial de Abastos Puebla	0.00	0.00	0.00	0.00	0.00	0.00
III. Total de Egresos (III = I + II)	6,061,519,800.00	1,980,411,083.77	8,041,930,883.77	2,913,740,074.29	2,913,740,074.29	5,128,190,809.48

Bajo protesta de decir verdad declaramos que los datos anotados en el formato, son correctos y son responsabilidad del emisor


ALEJANDRA ESCANDÓN TORRES
CONTRALORA MUNICIPAL


EDUARDO RIVERA PÉREZ
PRESIDENTE MUNICIPAL CONSTITUCIONAL DE PUEBLA


MARÍA ISABEL GARCÍA RAMOS
TESORERA MUNICIPAL

Municipio de Puebla
Estado Analítico del Ejercicio del Presupuesto de Egresos Detallado - LDF
Clasificación por Objeto del Gasto (Capítulo y Concepto)
Del 01 de Enero al 30 de Junio 2023
(PESOS)

Concepto (c)	Egresos					
	Aprobado (d)	Ampliaciones/ (Reducciones)	Modificado	Devengado	Pagado	Subejercicio (e)
I. Gasto No Etiquetado	4,340,699,721.00	1,421,540,359.89	5,762,240,080.89	2,034,020,224.36	2,034,020,224.36	3,728,219,856.53
A. 1000 Servicios Personales	1,692,129,773.00	43,300,000.00	1,735,429,773.00	818,370,727.48	818,370,727.48	917,059,045.52
a1) 1100 Remuneraciones al Personal de Carácter Permanente	520,787,804.00	723,032.21	521,510,836.21	281,321,357.88	281,321,357.88	240,189,478.33
a2) 1200 Remuneraciones al Personal de Carácter Transitorio	12,745,668.00	-2,182,875.71	10,562,792.29	4,152,816.29	4,152,816.29	6,409,976.00
a3) 1300 Remuneraciones Adicionales y Especiales	488,934,010.00	12,345,293.78	501,279,303.78	198,864,276.78	198,864,276.78	302,415,027.00
a4) 1400 Seguridad Social	266,227,980.00	5,335,012.63	271,562,992.63	152,242,384.63	152,242,384.63	119,320,608.00
a5) 1500 Otras Prestaciones Sociales y Económicas	308,780,393.00	48,681,281.33	357,461,674.33	151,512,886.28	151,512,886.28	205,948,788.05
a6) 1600 Previsiones	41,513,034.00	-19,324,217.86	22,188,816.14	0.00	0.00	22,188,816.14
a7) 1700 Pago de Estímulos a Servidores Públicos	53,140,884.00	-2,277,526.38	50,863,357.62	30,277,005.62	30,277,005.62	20,586,352.00
B. 2000 Materiales y Suministros	456,687,489.00	-24,669,807.18	432,017,681.82	43,295,396.64	43,295,396.64	388,722,285.18
b1) 2100 Materiales de Administración, Emisión de Documentos y Artículos Oficiales	38,350,356.00	1,318,205.16	39,668,561.16	21,329,126.82	21,329,126.82	18,339,434.34
b2) 2200 Alimentos y Utensilios	36,722,986.00	4,139,405.93	40,862,391.93	10,576,091.22	10,576,091.22	30,286,300.71
b3) 2300 Materias Primas y Materiales de Producción y Comercialización	509,600.00	-222,326.19	287,273.81	86,613.60	86,613.60	200,660.21
b4) 2400 Materiales y Artículos de Construcción y de Reparación	41,416,715.00	4,418,128.22	45,834,843.22	767,983.58	767,983.58	45,066,859.64
b5) 2500 Productos Químicos, Farmacéuticos y de Laboratorio	16,533,756.00	-1,038,424.73	15,495,331.27	4,101,932.52	4,101,932.52	11,393,398.75
b6) 2600 Combustibles, Lubricantes y Aditivos	203,974,198.00	-26,529,270.73	177,444,927.27	11,912.00	11,912.00	177,433,015.27
b7) 2700 Vestuario, Blancos, Prendas de Protección y Artículos Deportivos	56,865,877.00	5,394,054.61	62,259,931.61	4,878,535.80	4,878,535.80	57,381,395.81
b8) 2800 Materiales y Suministros Para Seguridad	24,512,000.00	-519,168.70	23,992,831.30	374,293.30	374,293.30	23,618,538.00
b9) 2900 Herramientas, Refacciones y Accesorios Menores	37,802,001.00	-11,630,410.75	26,171,590.25	1,168,907.80	1,168,907.80	25,002,682.45
C. 3000 Servicios Generales	1,234,358,522.00	392,101,753.31	1,626,460,275.31	478,504,410.72	478,504,410.72	1,147,955,864.59
c1) 3100 Servicios Básicos	135,317,324.00	256,179,269.89	391,496,593.89	152,478,046.37	152,478,046.37	239,018,547.52
c2) 3200 Servicios de Arrendamiento	165,192,275.00	24,152,739.63	189,345,014.63	65,367,023.60	65,367,023.60	123,977,991.03
c3) 3300 Servicios Profesionales, Científicos, Técnicos y Otros Servicios	342,048,874.00	-13,988,409.84	328,060,464.16	91,808,717.84	91,808,717.84	236,251,746.32
c4) 3400 Servicios Financieros, Bancarios y Comerciales	53,211,162.00	6,778,444.30	59,989,606.30	48,539,844.67	48,539,844.67	11,449,761.63
c5) 3500 Servicios de Instalación, Reparación, Mantenimiento y Conservación	239,034,681.00	63,696,710.80	302,731,391.80	40,444,484.00	40,444,484.00	262,286,907.80
c6) 3600 Servicios de Comunicación Social y Publicidad	127,272,200.00	368,000.00	127,640,200.00	38,717,594.57	38,717,594.57	88,922,605.43
c7) 3700 Servicios de Traslado y Viáticos	8,202,375.00	963,684.40	9,166,059.40	3,248,052.20	3,248,052.20	5,918,007.20
c8) 3800 Servicios Oficiales	55,781,287.00	-1,882,801.22	53,898,485.78	2,692,057.69	2,692,057.69	51,206,428.09
c9) 3900 Otros Servicios Generales	108,298,344.00	55,834,115.35	164,132,459.35	35,208,589.78	35,208,589.78	128,923,869.57
D. 4000 Transferencias, Asignaciones, Subsidios y Otras Ayudas	559,244,668.00	306,745,302.90	865,989,970.90	420,220,457.41	420,220,457.41	445,769,513.49
d1) 4100 Transferencias Internas y Asignaciones al Sector Público	441,369,537.00	38,927,000.00	480,296,537.00	254,008,404.01	254,008,404.01	226,288,132.99
d2) 4200 Transferencias al Resto del Sector Público	1,425,975.00	0.00	1,425,975.00	0.00	0.00	1,425,975.00
d3) 4300 Subsidios y Subvenciones	36,507,644.00	7,697,804.98	44,205,448.98	23,220,920.98	23,220,920.98	20,984,528.00
d4) 4400 Ayudas Sociales	67,363,462.00	244,174,201.12	311,537,663.12	122,436,544.22	122,436,544.22	189,101,118.90
d5) 4500 Pensiones y Jubilaciones	0.00	0.00	0.00	0.00	0.00	0.00
d6) 4600 Transferencias a Fideicomisos, Mandatos y Otros Análogos	11,546,500.00	15,400,000.00	26,946,500.00	19,246,500.00	19,246,500.00	7,700,000.00

Municipio de Puebla
Estado Analítico del Ejercicio del Presupuesto de Egresos Detallado - LDF
Clasificación por Objeto del Gasto (Capítulo y Concepto)
Del 01 de Enero al 30 de Junio 2023
(PESOS)


Concepto (c)	Egresos					Subejercicio (e)
	Aprobado (d)	Ampliaciones/ (Reducciones)	Modificado	Devengado	Pagado	
d7) 4700 Transferencias a la Seguridad Social	0.00	0.00	0.00	0.00	0.00	0.00
d8) 4800 Donativos	0.00	0.00	0.00	0.00	0.00	0.00
d9) 4900 Transferencias al Exterior	1,031,550.00	546,296.80	1,577,846.80	1,308,088.20	1,308,088.20	269,758.60
E. 5000 Bienes Muebles, Inmuebles e Intangibles	68,880,973.00	27,887,678.77	96,768,651.77	21,297,905.62	21,297,905.62	75,470,746.15
e1) 5100 Mobiliario y Equipo de Administración	14,006,235.00	-1,088,182.10	12,918,052.90	72,561.88	72,561.88	12,845,491.02
e2) 5200 Mobiliario y Equipo Educativo y Recreativo	3,234,149.00	806,252.82	4,040,401.82	155,729.39	155,729.39	3,884,672.43
e3) 5300 Equipo e Instrumental Médico y de Laboratorio	244,000.00	617,837.68	861,837.68	434,661.28	434,661.28	427,176.40
e4) 5400 Vehículos y Equipo de Transporte	17,615,200.00	30,658,723.91	48,273,923.91	20,273,924.66	20,273,924.66	27,999,999.25
e5) 5500 Equipo de Defensa y Seguridad	2,307,372.00	0.00	2,307,372.00	0.00	0.00	2,307,372.00
e6) 5600 Maquinaria, Otros Equipos y Herramientas	26,332,617.00	740,180.04	27,072,797.04	66,761.99	66,761.99	27,006,035.05
e7) 5700 Activos Biológicos	1,000,000.00	0.00	1,000,000.00	0.00	0.00	1,000,000.00
e8) 5800 Bienes Inmuebles	0.00	0.00	0.00	0.00	0.00	0.00
e9) 5900 Activos Intangibles	4,141,400.00	-3,847,133.58	294,266.42	294,266.42	294,266.42	0.00
F. 6000 Inversión Pública	289,398,296.00	605,581,646.83	894,979,942.83	252,331,326.49	252,331,326.49	642,648,616.34
f1) 6100 Obra Pública en Bienes de Dominio Público	284,718,296.00	565,437,789.61	850,156,085.61	252,331,326.49	252,331,326.49	597,824,759.12
f2) 6200 Obra Pública en Bienes Propios	4,680,000.00	40,143,857.22	44,823,857.22	0.00	0.00	44,823,857.22
f3) 6300 Proyectos Productivos y Acciones de Fomento	0.00	0.00	0.00	0.00	0.00	0.00
G. 7000 Inversiones Financieras y Otras Provisiones	40,000,000.00	70,593,785.26	110,593,785.26	0.00	0.00	110,593,785.26
g1) 7100 Inversiones Para el Fomento de Actividades Productivas	0.00	0.00	0.00	0.00	0.00	0.00
g2) 7200 Acciones y Participaciones de Capital	0.00	0.00	0.00	0.00	0.00	0.00
g3) 7300 Compra de Títulos y Valores	0.00	0.00	0.00	0.00	0.00	0.00
g4) 7400 Concesión de Préstamos	0.00	0.00	0.00	0.00	0.00	0.00
g5) 7500 Inversiones en Fideicomisos, Mandatos y Otros Análogos Fideicomiso de Desastres Naturales (Informativo)	0.00	0.00	0.00	0.00	0.00	0.00
g6) 7600 Otras Inversiones Financieras	0.00	0.00	0.00	0.00	0.00	0.00
g7) 7900 Provisiones para Contingencias y Otras Erogaciones Especiales	40,000,000.00	70,593,785.26	110,593,785.26	0.00	0.00	110,593,785.26
H. 8000 Participaciones y Aportaciones	0.00	0.00	0.00	0.00	0.00	0.00
h1) 8100 Participaciones	0.00	0.00	0.00	0.00	0.00	0.00
h2) 8300 Aportaciones	0.00	0.00	0.00	0.00	0.00	0.00
h3) 8500 Convenios	0.00	0.00	0.00	0.00	0.00	0.00
I. 9000 Deuda Pública	0.00	0.00	0.00	0.00	0.00	0.00
i1) 9100 Amortización de la Deuda Pública	0.00	0.00	0.00	0.00	0.00	0.00
i2) 9200 Intereses de la Deuda Pública	0.00	0.00	0.00	0.00	0.00	0.00
i3) 9300 Comisiones de la Deuda Pública	0.00	0.00	0.00	0.00	0.00	0.00
i4) 9400 Gastos de la Deuda Pública	0.00	0.00	0.00	0.00	0.00	0.00
i5) 9500 Costo por Coberturas	0.00	0.00	0.00	0.00	0.00	0.00

Municipio de Puebla
Estado Analítico del Ejercicio del Presupuesto de Egresos Detallado - LDF
Clasificación por Objeto del Gasto (Capítulo y Concepto)
Del 01 de Enero al 30 de Junio 2023
(PESOS)

Concepto (c)	Egresos					
	Aprobado (d)	Ampliaciones/ (Reducciones)	Modificado	Devengado	Pagado	Subejercicio (e)
i6) 9600 Apoyos Financieros	0.00	0.00	0.00	0.00	0.00	0.00
i7) 9900 Adeudos de Ejercicios Fiscales Anteriores (Adefas)	0.00	0.00	0.00	0.00	0.00	0.00
II. Gasto Etiquetado	1,720,820,079.00	558,870,723.88	2,279,690,802.88	879,719,849.93	879,719,849.93	1,399,970,952.95
A. 1000 Servicios Personales	377,016,789.00	0.00	377,016,789.00	131,533,393.98	131,533,393.98	245,483,395.02
a1) 1100 Remuneraciones al Personal de Carácter Permanente	216,781,420.00	-3,504,129.47	213,277,290.53	80,295,131.08	80,295,131.08	132,982,159.45
a2) 1200 Remuneraciones al Personal de Carácter Transitorio	0.00	0.00	0.00	0.00	0.00	0.00
a3) 1300 Remuneraciones Adicionales y Especiales	32,922,005.00	3,658,078.79	36,580,083.79	3,658,078.79	3,658,078.79	32,922,005.00
a4) 1400 Seguridad Social	62,485,464.00	-159,643.28	62,325,820.72	23,087,850.20	23,087,850.20	39,237,970.52
a5) 1500 Otras Prestaciones Sociales y Económicas	4,872,000.00	7,200.00	4,879,200.00	1,866,850.00	1,866,850.00	3,012,350.00
a6) 1600 Previsiones	0.00	0.00	0.00	0.00	0.00	0.00
a7) 1700 Pago de Estímulos a Servidores Públicos	59,955,900.00	-1,506.04	59,954,393.96	22,625,483.91	22,625,483.91	37,328,910.05
B. 2000 Materiales y Suministros	80,000,000.00	40,102,557.35	120,102,557.35	40,102,557.35	40,102,557.35	80,000,000.00
b1) 2100 Materiales de Administración, Emisión de Documentos y Artículos Oficiales	0.00	145,161.38	145,161.38	145,161.38	145,161.38	0.00
b2) 2200 Alimentos y Utensilios	0.00	35,583.87	35,583.87	35,583.87	35,583.87	0.00
b3) 2300 Materias Primas y Materiales de Producción y Comercialización	0.00	0.00	0.00	0.00	0.00	0.00
b4) 2400 Materiales y Artículos de Construcción y de Reparación	0.00	58,297.02	58,297.02	58,297.02	58,297.02	0.00
b5) 2500 Productos Químicos, Farmacéuticos y de Laboratorio	0.00	238,368.98	238,368.98	238,368.98	238,368.98	0.00
b6) 2600 Combustibles, Lubricantes y Aditivos	80,000,000.00	0.00	80,000,000.00	0.00	0.00	80,000,000.00
b7) 2700 Vestuario, Blancos, Prendas de Protección y Artículos Deportivos	0.00	39,040,919.29	39,040,919.29	39,040,919.29	39,040,919.29	0.00
b8) 2800 Materiales y Suministros Para Seguridad	0.00	0.00	0.00	0.00	0.00	0.00
b9) 2900 Herramientas, Refacciones y Accesorios Menores	0.00	584,226.81	584,226.81	584,226.81	584,226.81	0.00
C. 3000 Servicios Generales	583,404,922.00	-73,194,539.25	510,210,382.75	196,168,523.91	196,168,523.91	314,041,858.84
c1) 3100 Servicios Básicos	494,766,505.00	-82,701,922.54	412,064,582.46	181,210,300.39	181,210,300.39	230,854,282.07
c2) 3200 Servicios de Arrendamiento	0.00	2,378,454.33	2,378,454.33	1,758,555.33	1,758,555.33	619,899.00
c3) 3300 Servicios Profesionales, Científicos, Técnicos y Otros Servicios	78,920,275.00	6,210,621.25	85,130,896.25	9,003,687.43	9,003,687.43	76,127,208.82
c4) 3400 Servicios Financieros, Bancarios y Comerciales	0.00	0.00	0.00	0.00	0.00	0.00
c5) 3500 Servicios de Instalación, Reparación, Mantenimiento y Conservación	0.00	918,307.71	918,307.71	918,307.71	918,307.71	0.00
c6) 3600 Servicios de Comunicación Social y Publicidad	0.00	0.00	0.00	0.00	0.00	0.00
c7) 3700 Servicios de Traslado y Viáticos	0.00	0.00	0.00	0.00	0.00	0.00
c8) 3800 Servicios Oficiales	0.00	0.00	0.00	0.00	0.00	0.00
c9) 3900 Otros Servicios Generales	9,718,142.00	0.00	9,718,142.00	3,277,673.05	3,277,673.05	6,440,468.95
D. 4000 Transferencias, Asignaciones, Subsidios y Otras Ayudas	313,850,000.00	0.00	313,850,000.00	156,925,002.00	156,925,002.00	156,924,998.00
d1) 4100 Transferencias Internas y Asignaciones al Sector Público	313,850,000.00	0.00	313,850,000.00	156,925,002.00	156,925,002.00	156,924,998.00
d2) 4200 Transferencias al Resto del Sector Público	0.00	0.00	0.00	0.00	0.00	0.00
d3) 4300 Subsidios y Subvenciones	0.00	0.00	0.00	0.00	0.00	0.00
d4) 4400 Ayudas Sociales	0.00	0.00	0.00	0.00	0.00	0.00

Municipio de Puebla
Estado Analítico del Ejercicio del Presupuesto de Egresos Detallado - LDF
Clasificación por Objeto del Gasto (Capítulo y Concepto)
Del 01 de Enero al 30 de Junio 2023
(PESOS)

Concepto (c)	Egresos					Subejercicio (e)
	Aprobado (d)	Ampliaciones/ (Reducciones)	Modificado	Devengado	Pagado	
d5) 4500 Pensiones y Jubilaciones	0.00	0.00	0.00	0.00	0.00	0.00
d6) 4600 Transferencias a Fideicomisos, Mandatos y Otros Análogos	0.00	0.00	0.00	0.00	0.00	0.00
d7) 4700 Transferencias a la Seguridad Social	0.00	0.00	0.00	0.00	0.00	0.00
d8) 4800 Donativos	0.00	0.00	0.00	0.00	0.00	0.00
d9) 4900 Transferencias al Exterior	0.00	0.00	0.00	0.00	0.00	0.00
E. 5000 Bienes Muebles, Inmuebles e Intangibles	0.00	53,512,893.27	53,512,893.27	53,512,893.27	53,512,893.27	0.00
e1) 5100 Mobiliario y Equipo de Administración	0.00	168,199.95	168,199.95	168,199.95	168,199.95	0.00
e2) 5200 Mobiliario y Equipo Educativo y Recreativo	0.00	0.00	0.00	0.00	0.00	0.00
e3) 5300 Equipo e Instrumental Médico y de Laboratorio	0.00	0.00	0.00	0.00	0.00	0.00
e4) 5400 Vehículos y Equipo de Transporte	0.00	6,944,696.00	6,944,696.00	6,944,696.00	6,944,696.00	0.00
e5) 5500 Equipo de Defensa y Seguridad	0.00	0.00	0.00	0.00	0.00	0.00
e6) 5600 Maquinaria, Otros Equipos y Herramientas	0.00	8,399,997.32	8,399,997.32	8,399,997.32	8,399,997.32	0.00
e7) 5700 Activos Biológicos	0.00	0.00	0.00	0.00	0.00	0.00
e8) 5800 Bienes Inmuebles	0.00	38,000,000.00	38,000,000.00	38,000,000.00	38,000,000.00	0.00
e9) 5900 Activos Intangibles	0.00	0.00	0.00	0.00	0.00	0.00
F. 6000 Inversión Pública	280,906,360.00	530,710,354.97	811,616,714.97	259,078,891.32	259,078,891.32	552,537,823.65
f1) 6100 Obra Pública en Bienes de Dominio Público	280,906,360.00	334,532,557.18	615,438,917.18	259,078,891.32	259,078,891.32	356,360,025.86
f2) 6200 Obra Pública en Bienes Propios	0.00	196,177,797.79	196,177,797.79	0.00	0.00	196,177,797.79
f3) 6300 Proyectos Productivos y Acciones de Fomento	0.00	0.00	0.00	0.00	0.00	0.00
G. 7000 Inversiones Financieras y Otras Provisiones	0.00	5,026,615.57	5,026,615.57	0.00	0.00	5,026,615.57
g1) 7100 Inversiones Para el Fomento de Actividades Productivas	0.00	0.00	0.00	0.00	0.00	0.00
g2) 7200 Acciones y Participaciones de Capital	0.00	0.00	0.00	0.00	0.00	0.00
g3) 7300 Compra de Títulos y Valores	0.00	0.00	0.00	0.00	0.00	0.00
g4) 7400 Concesión de Préstamos	0.00	0.00	0.00	0.00	0.00	0.00
g5) 7500 Inversiones en Fideicomisos, Mandatos y Otros Análogos Fideicomiso de Desastres Naturales (Informativo)	0.00	0.00	0.00	0.00	0.00	0.00
g6) 7600 Otras Inversiones Financieras	0.00	0.00	0.00	0.00	0.00	0.00
g7) 7900 Provisiones para Contingencias y Otras Erogaciones Especiales	0.00	5,026,615.57	5,026,615.57	0.00	0.00	5,026,615.57
H. 8000 Participaciones y Aportaciones	0.00	2,712,841.97	2,712,841.97	0.00	0.00	2,712,841.97
h1) 8100 Participaciones	0.00	0.00	0.00	0.00	0.00	0.00
h2) 8300 Aportaciones	0.00	0.00	0.00	0.00	0.00	0.00
h3) 8500 Convenios	0.00	2,712,841.97	2,712,841.97	0.00	0.00	2,712,841.97
I. 9000 Deuda Pública	85,642,008.00	0.00	85,642,008.00	42,398,588.10	42,398,588.10	43,243,419.90
i1) 9100 Amortización de la Deuda Pública	73,028,543.00	635,260.12	73,663,803.12	35,477,063.03	35,477,063.03	38,186,740.09
i2) 9200 Intereses de la Deuda Pública	12,613,465.00	-635,260.12	11,978,204.88	6,921,525.07	6,921,525.07	5,056,679.81
i3) 9300 Comisiones de la Deuda Pública	0.00	0.00	0.00	0.00	0.00	0.00
i4) 9400 Gastos de la Deuda Pública	0.00	0.00	0.00	0.00	0.00	0.00





Puebla
Contigo y con rumbo
Gobierno Municipal

Municipio de Puebla
Estado Analítico del Ejercicio del Presupuesto de Egresos Detallado - LDF
Clasificación por Objeto del Gasto (Capítulo y Concepto)
Del 01 de Enero al 30 de Junio 2023
(PESOS)

Concepto (c)	Egresos					Subejercicio (e)
	Aprobado (d)	Ampliaciones/ (Reducciones)	Modificado	Devengado	Pagado	
i5) 9500 Costo por Coberturas	0.00	0.00	0.00	0.00	0.00	0.00
i6) 9600 Apoyos Financieros	0.00	0.00	0.00	0.00	0.00	0.00
i7) 9900 Adeudos de Ejercicios Fiscales Anteriores (Adefas)	0.00	0.00	0.00	0.00	0.00	0.00
III. Total de Egresos	6,061,519,800.00	1,980,411,083.77	8,041,930,883.77	2,913,740,074.29	2,913,740,074.29	5,128,190,809.48

Bajo protesta de decir verdad declaramos que los datos anotados en el formato, son correctos y son responsabilidad del emisor

ALEJANDRA ESCANDÓN TORRES
CONTRALORA MUNICIPAL

EDUARDO RIVERA PÉREZ
PRESIDENTE MUNICIPAL CONSTITUCIONAL DE PUEBLA

MARÍA ISABEL GARCÍA RAMOS
TESORERA MUNICIPAL


Municipio de Puebla
Estado Analítico del Ejercicio del Presupuesto de Egresos Detallado - LDF
Clasificación Funcional (Finalidad y Función)
Del 01 de Enero al 30 de Junio 2023
(PESOS)

Concepto (c)	Egresos					
	Aprobado (d)	Ampliaciones/ (Reducciones)	Modificado	Devengado	Pagado	Subejercicio (e)
I. Gasto No Etiquetado	4,340,699,721.00	1,421,540,359.89	5,762,240,080.89	2,034,020,224.36	2,034,020,224.36	3,728,219,856.53
A. 1 Gobierno	2,977,665,383.00	449,542,075.43	3,427,207,458.43	1,177,064,546.21	1,177,064,546.21	2,250,142,912.22
a1) 1.1 Legislación	0.00	0.00	0.00	0.00	0.00	0.00
a2) 1.2 Justicia	0.00	0.00	0.00	0.00	0.00	0.00
a3) 1.3 Coordinación de la Política de Gobierno	444,273,955.00	119,654,797.34	563,928,752.34	225,083,983.98	225,083,983.98	338,844,768.36
a4) 1.4 Relaciones Exteriores	0.00	0.00	0.00	0.00	0.00	0.00
a5) 1.5 Asuntos Financieros y Hacendarios	1,512,836,527.00	386,775,751.67	1,899,612,278.67	607,656,868.30	607,656,868.30	1,291,955,410.37
a6) 1.6 Seguridad Nacional	0.00	0.00	0.00	0.00	0.00	0.00
a7) 1.7 Asuntos de Orden Público y de Seguridad Interior	834,655,292.00	-57,712,090.60	776,943,201.40	292,745,407.28	292,745,407.28	484,197,794.12
a8) 1.8 Otros Servicios Generales	185,899,609.00	823,617.02	186,723,226.02	51,578,286.65	51,578,286.65	135,144,939.37
B. 2 Desarrollo Social	1,263,733,073.00	951,502,021.11	2,215,235,094.11	806,332,575.79	806,332,575.79	1,408,902,518.32
b1) 2.1 Protección Ambiental	248,755,263.00	16,668,102.46	265,423,365.46	96,048,266.89	96,048,266.89	169,375,098.57
b2) 2.2 Vivienda y Servicios a la Comunidad	734,993,254.00	907,029,210.08	1,642,022,464.08	539,579,332.72	539,579,332.72	1,102,443,131.36
b3) 2.3 Salud	0.00	0.00	0.00	0.00	0.00	0.00
b4) 2.4 Recreación, Cultura y Otras Manifestaciones Sociales	95,416,301.00	-162,000.00	95,254,301.00	48,704,872.50	48,704,872.50	46,549,428.50
b5) 2.5 Educación	0.00	0.00	0.00	0.00	0.00	0.00
b6) 2.6 Protección Social	173,134,304.00	26,401,708.57	199,536,012.57	114,630,865.68	114,630,865.68	84,905,146.89
b7) 2.7 Otros Asuntos Sociales	11,433,951.00	1,565,000.00	12,998,951.00	7,369,238.00	7,369,238.00	5,629,713.00
C. 3 Desarrollo Económico	99,301,265.00	20,496,263.35	119,797,528.35	50,623,102.36	50,623,102.36	69,174,425.99
c1) 3.1 Asuntos Económicos, Comerciales y Laborales en General	99,301,265.00	20,496,263.35	119,797,528.35	50,623,102.36	50,623,102.36	69,174,425.99
c2) 3.2 Agropecuaria, Silvicultura, Pesca y Caza	0.00	0.00	0.00	0.00	0.00	0.00
c3) 3.3 Combustibles y Energía	0.00	0.00	0.00	0.00	0.00	0.00
c4) 3.4 Minería, Manufacturas y Construcción	0.00	0.00	0.00	0.00	0.00	0.00
c5) 3.5 Transporte	0.00	0.00	0.00	0.00	0.00	0.00
c6) 3.6 Comunicaciones	0.00	0.00	0.00	0.00	0.00	0.00
c7) 3.7 Turismo	0.00	0.00	0.00	0.00	0.00	0.00
c8) 3.8 Ciencia, Tecnología e Innovación	0.00	0.00	0.00	0.00	0.00	0.00
c9) 3.9 Otras Industrias y Otros Asuntos Económicos	0.00	0.00	0.00	0.00	0.00	0.00
D. 4 Otras No Clasificadas en Funciones Anteriores	0.00	0.00	0.00	0.00	0.00	0.00
d1) 4.1 Transacciones de la Deuda Publica / Costo Financiero de la Deuda	0.00	0.00	0.00	0.00	0.00	0.00
d2) 4.2 Transferencias, Participaciones y Aportaciones entre Diferentes Niveles y Ordenes de Gobierno	0.00	0.00	0.00	0.00	0.00	0.00
d3) 4.3 Saneamiento del Sistema Financiero	0.00	0.00	0.00	0.00	0.00	0.00
d4) 4.4 Adeudos de Ejercicios Fiscales Anteriores	0.00	0.00	0.00	0.00	0.00	0.00
II. Gasto Etiquetado	1,720,820,079.00	558,870,723.88	2,279,690,802.88	879,719,849.93	879,719,849.93	1,399,970,952.95
A. Gobierno	552,376,939.00	105,309,506.40	657,686,445.40	276,872,646.96	276,872,646.96	380,813,798.44
a1) 1.1 Legislación	0.00	0.00	0.00	0.00	0.00	0.00
a2) 1.2 Justicia	0.00	0.00	0.00	0.00	0.00	0.00
a3) 1.3 Coordinación de la Política de Gobierno	0.00	0.00	0.00	0.00	0.00	0.00

Municipio de Puebla
Estado Analítico del Ejercicio del Presupuesto de Egresos Detallado - LDF
Clasificación Funcional (Finalidad y Función)
Del 01 de Enero al 30 de Junio 2023
(PESOS)

Concepto (c)	Aprobado (d)	Ampliaciones/ (Reducciones)	Egresos			Subejercicio (e)
			Modificado	Devengado	Pagado	
a4) 1.4 Relaciones Exteriores	0.00	0.00	0.00	0.00	0.00	0.00
a5) 1.5 Asuntos Financieros y Hacendarios	165,642,008.00	5,886,415.57	171,528,423.57	43,258,388.10	43,258,388.10	128,270,035.47
a6) 1.6 Seguridad Nacional	0.00	0.00	0.00	0.00	0.00	0.00
a7) 1.7 Asuntos de Orden Público y de Seguridad Interior	386,734,931.00	99,423,090.83	486,158,021.83	233,614,258.86	233,614,258.86	252,543,762.97
a8) 1.8 Otros Servicios Generales	0.00	0.00	0.00	0.00	0.00	0.00
B. Desarrollo Social	1,168,443,140.00	453,561,217.48	1,622,004,357.48	602,847,202.97	602,847,202.97	1,019,157,154.51
b1) 2.1 Protección Ambiental	313,850,000.00	0.00	313,850,000.00	156,925,002.00	156,925,002.00	156,924,998.00
b2) 2.2 Vivienda y Servicios a la Comunidad	854,593,140.00	453,561,217.48	1,308,154,357.48	445,922,200.97	445,922,200.97	862,232,156.51
b3) 2.3 Salud	0.00	0.00	0.00	0.00	0.00	0.00
b4) 2.4 Recreación, Cultura y Otras Manifestaciones Sociales	0.00	0.00	0.00	0.00	0.00	0.00
b5) 2.5 Educación	0.00	0.00	0.00	0.00	0.00	0.00
b6) 2.6 Protección Social	0.00	0.00	0.00	0.00	0.00	0.00
b7) 2.7 Otros Asuntos Sociales	0.00	0.00	0.00	0.00	0.00	0.00
C. Desarrollo Económico	0.00	0.00	0.00	0.00	0.00	0.00
c1) 3.1 Asuntos Económicos, Comerciales y Laborales en General	0.00	0.00	0.00	0.00	0.00	0.00
c2) 3.2 Agropecuaria, Silvicultura, Pesca y Caza	0.00	0.00	0.00	0.00	0.00	0.00
c3) 3.3 Combustibles y Energía	0.00	0.00	0.00	0.00	0.00	0.00
c4) 3.4 Minería, Manufacturas y Construcción	0.00	0.00	0.00	0.00	0.00	0.00
c5) 3.5 Transporte	0.00	0.00	0.00	0.00	0.00	0.00
c6) 3.6 Comunicaciones	0.00	0.00	0.00	0.00	0.00	0.00
c7) 3.7 Turismo	0.00	0.00	0.00	0.00	0.00	0.00
c8) 3.8 Ciencia, Tecnología e Innovación	0.00	0.00	0.00	0.00	0.00	0.00
c9) 3.9 Otras Industrias y Otros Asuntos Económicos	0.00	0.00	0.00	0.00	0.00	0.00
D. Otras No Clasificadas en Funciones Anteriores	0.00	0.00	0.00	0.00	0.00	0.00
d1) 4.1 Transacciones de la Deuda Publica / Costo Financiero de la Deuda	0.00	0.00	0.00	0.00	0.00	0.00
d2) 4.2 Transferencias, Participaciones y Aportaciones entre Diferentes Niveles y Ordenes de Gobierno	0.00	0.00	0.00	0.00	0.00	0.00
d3) 4.3 Saneamiento del Sistema Financiero	0.00	0.00	0.00	0.00	0.00	0.00
d4) 4.4 Adeudos de Ejercicios Fiscales Anteriores	0.00	0.00	0.00	0.00	0.00	0.00
III. Total de Egresos	6,061,519,800.00	1,980,411,083.77	8,041,930,883.77	2,913,740,074.29	2,913,740,074.29	5,128,190,809.48

Bajo protesta de decir verdad declaramos que los datos anotados en el formato, son correctos y son responsabilidad del emisor


ALEJANDRA ESCANDÓN TORRES
CONTRALORA MUNICIPAL


EDUARDO RIVERA PÉREZ
PRESIDENTE MUNICIPAL CONSTITUCIONAL DE PUEBLA


MARÍA ISABEL GARCÍA RAMOS
TESORERA MUNICIPAL



**Municipio de Puebla
Tesorería Municipal
Notas Aclaratorias**

**Estado Analítico del Ejercicio del Presupuesto de Egresos Detallado - LDF
Del 01 de Enero al 30 de Junio de 2023**

Clasificación por Objeto del Gasto (Capítulo y Concepto).-

Clasificación Administrativa.-

Clasificación Funcional (Finalidad y Función).-



Puebla
Contigo y con rumbo
Gobierno Municipal

Secretaría de
Administración

Municipio de Puebla
Estado Analítico del Ejercicio del Presupuesto de Egresos Detallado - LDF
Clasificación de Servicios Personales por Categoría
Del 1 de enero al 30 de junio de 2023 (b)
(PESOS)



Puebla
Contigo y con rumbo
Gobierno Municipal

Concepto (c)	Egresos					Subejercicio (e)
	Aprobado (d)	Ampliaciones/ (Reducciones)	Modificado	Devengado	Pagado	
I. Gasto No Etiquetado (I=A+B+C+D+E+F)	1,777,447,595.00	44,200,000.00	1,821,647,595.00	849,608,211.33	849,608,211.33	972,039,383.67
A. Personal Administrativo y de Servicio Público	1,333,169,228.00	10,224,877.31	1,343,394,105.31	608,990,344.70	608,990,344.70	734,403,760.61
B. Magisterio	-	-	-	-	-	-
C. Servicios de Salud (C=c1+c2)	-	-	-	-	-	-
c1) Personal Administrativo	-	-	-	-	-	-
c2) Personal Médico, Paramédico y afin	-	-	-	-	-	-
D. Seguridad Pública	443,278,367.00	8,919,095.54	434,359,271.46	226,574,743.45	226,574,743.45	207,784,528.01
E. Gastos asociados a la implementación de nuevas leyes federales o reformas a las mismas (E = e1 + e2)	-	-	-	-	-	-
e1) Nombre del Programa o Ley 1	-	-	-	-	-	-
e2) Nombre del Programa o Ley 2	-	-	-	-	-	-
F. Sentencias laborales definitivas	1,000,000.00	42,894,218.23	43,894,218.23	14,043,123.18	14,043,123.18	29,851,095.05
II. Gasto Etiquetado (II=A+B+C+D+E+F)	386,734,931.00	0.00	386,734,931.00	134,811,067.03	134,811,067.03	251,923,863.97
A. Personal Administrativo y de Servicio Público	-	-	-	-	-	-
B. Magisterio	-	-	-	-	-	-
C. Servicios de Salud (C=c1+c2)	-	-	-	-	-	-
c1) Personal Administrativo	-	-	-	-	-	-
c2) Personal Médico, Paramédico y afin	-	-	-	-	-	-
D. Seguridad Pública	386,734,931.00	0.00	386,734,931.00	134,811,067.03	134,811,067.03	251,923,863.97
E. Gastos asociados a la implementación de nuevas leyes federales o reformas a las mismas (E = e1 + e2)	-	-	-	-	-	-
e1) Nombre del Programa o Ley 1	-	-	-	-	-	-
e2) Nombre del Programa o Ley 2	-	-	-	-	-	-
F. Sentencias laborales definitivas	-	-	-	-	-	-
III. Total del Gasto en Servicios Personales (III = I + II)	2,164,182,526.00	44,200,000.00	2,208,382,526.00	984,419,278.36	984,419,278.36	1,223,963,247.64

"Bajo protesta de decir verdad declaramos que los datos anotados en el formato, son correctos y son responsabilidad del emisor"


NOMBRE Y FIRMA


ALEJANDRA ESCANDÓN TORRES
CONTRALORA MUNICIPAL

NOMBRE Y FIRMA


EDUARDO RIVERA PÉREZ
PRESIDENTE MUNICIPAL CONSTITUCIONAL DE PUEBLA

NOMBRE Y FIRMA


BERNARDO ARRUBARRENA GARCÍA
SECRETARIO DE ADMINISTRACIÓN
Y TECNOLOGÍAS DE LA INFORMACIÓN