



**Puebla**


**Contigo y con rumbo**

Gobierno Municipal

## **ESTADO DE SITUACIÓN FINANCIERA DETALLADO- LDF**


**PRESIDENTE MUNICIPAL CONSTITUCIONAL DE PUEBLA: EDUARDO RIVERA PÉREZ  
PERIODO: DEL 01 DE ENERO AL 30 DE JUNIO DE 2023**


| CONCEPTO  | 30 de Junio de 2023     | 31 de Diciembre de 2022 | CONCEPTO   | 30 de Junio de 2023   | 31 de Diciembre de 2022 |
|---|-------------------------|-------------------------|--|-----------------------|-------------------------|
| <b>ACTIVO</b>   |                         |                         | <b>PASIVO</b>  |                       |                         |
| <u>Activo Circulante</u>  |                         |                         | <u>Pasivo Circulante</u>   |                       |                         |
| <b>a. Efectivo y Equivalentes</b>   | <b>1,360,058,687.97</b> | <b>1,481,620,348.28</b> | <b>a. Cuentas por Pagar a Corto Plazo</b>  | <b>72,721,972.97</b>  | <b>123,168,514.06</b>   |
| a1) Efectivo  | 0.00                    | 0.00                    | a1) Servicios Personales por Pagar a Corto Plazo                                     | 38,809,920.26         | 420,745.53              |
| a2) Bancos/Tesorería  | 1,130,658,687.97        | 1,428,520,348.28        | a2) Proveedores por Pagar a Corto Plazo  | 150,786.46            | 6,459,254.49            |
| a3) Bancos/Dependencias y Otros   | 0.00                    | 0.00                    | a3) Contratistas por Obras Públicas por Pagar a Corto Plazo                          | 1,000,077.39          | 39,663.42               |
| a4) Inversiones Temporales (Hasta 3 meses)  | 229,400,000.00          | 53,100,000.00           | a4) Participaciones y Aportaciones por Pagar a Corto Plazo                           | 0.00                  | 0.00                    |
| a5) Fondos con Afectación Específica  | 0.00                    | 0.00                    | a5) Transferencias Otorgadas por Pagar a Corto Plazo                                 | 0.00                  | 0.00                    |
| a6) Depósitos de Fondos de Terceros en Garantía y/o Administración                            | 0.00                    | 0.00                    | a6) Intereses, Comisiones y Otros Gastos de la Deuda Pública por Pagar a Corto Plazo | 0.00                  | 0.00                    |
| a7) Otros efectivos y Equivalentes  | 0.00                    | 0.00                    | a7) Retenciones y Contribuciones por Pagar a Corto Plazo                             | 32,305,601.01         | 2,276,122.76            |
| <b>b. Derechos a Recibir Efectivo o Equivalentes</b>  | <b>1,786,007.57</b>     | <b>5,849,174.88</b>     | a8) Devoluciones de la Ley de Ingresos por Pagar a Corto Plazo                       | 0.00                  | 0.00                    |
| b1) Inversiones Financieras de Corto Plazo  | 0.00                    | 0.00                    | a9) Otras Cuentas por Pagar a Corto Plazo  | 455,585.85            | 113,972,727.86          |
| b2) Cuentas por Cobrar a Corto Plazo  | 469,049.32              | 489,413.56              | <b>b. Documentos por Pagar a Corto Plazo</b>   | <b>0.00</b>           | <b>0.00</b>             |
| b3) Deudores Diversos por Cobrar a Corto Plazo  | 845,863.88              | 5,352,666.95            | b1) Documentos Comerciales por Pagar a Corto Plazo                                   | 0.00                  | 0.00                    |
| b4) Ingresos por Recuperar a Corto Plazo  | 0.00                    | 0.00                    | b2) Documentos con Contratistas por Obras Públicas por Pagar a Corto Plazo           | 0.00                  | 0.00                    |
| b5) Deudores por Anticipos de la Tesorería a Corto Plazo                                      | 471,094.37              | 7,094.37                | b3) Otros Documentos por Pagar a Corto Plazo   | 0.00                  | 0.00                    |
| b6) Préstamos Otorgados a Corto Plazo   | 0.00                    | 0.00                    | <b>c. Porción a Corto Plazo de la Deuda Pública</b>                                  | <b>38,186,740.09</b>  | <b>0.00</b>             |
| b7) Otros Derechos a Recibir Efectivo o Equivalentes a Corto Plazo                            | 0.00                    | 0.00                    | c1) Porción a Corto Plazo de la Deuda Pública  | 38,186,740.09         | 0.00                    |
| <b>c. Derechos a Recibir Bienes o Servicios</b>   | <b>200,818,292.72</b>   | <b>79,707,093.50</b>    | c2) Porción a Corto Plazo de Arrendamiento Financiero                                | 0.00                  | 0.00                    |
| c1) Anticipo a Proveedores por Adquisición de Bienes y Prestaciones de Servicio a Corto Plazo | 0.00                    | 0.00                    | <b>d. Títulos y Valores a Corto Plazo</b>  | <b>0.00</b>           | <b>0.00</b>             |
| c2) Anticipo a Proveedores por Adquisición de Bienes Inmuebles y Muebles a Corto Plazo        | 0.00                    | 0.00                    | <b>e. Pasivos Diferidos a Corto Plazo</b>  | <b>0.00</b>           | <b>0.00</b>             |
| c3) Anticipo a Proveedores por Adquisición de Bienes Intangibles a Corto Plazo                | 0.00                    | 0.00                    | e1) Ingresos Cobrados por Adelantado a Corto Plazo                                   | 0.00                  | 0.00                    |
| c4) Anticipo a Contratistas por Obras Públicas a Corto Plazo                                  | 200,818,292.72          | 79,707,093.50           | e2) Intereses Cobrados por Adelantado a Corto Plazo                                  | 0.00                  | 0.00                    |
| c5) Otros Derechos a Recibir Bienes o Servicios a Corto Plazo                                 | 0.00                    | 0.00                    | e3) Otros Pasivos Diferidos a Corto Plazo  | 0.00                  | 0.00                    |
| <b>d. Inventarios</b>   | <b>0.00</b>             | <b>0.00</b>             | <b>f. Fondos y Bienes de Terceros en Garantía y/o Administración a Corto Plazo</b>   | <b>0.00</b>           | <b>0.00</b>             |
| d1) Inventario de Mercancías para Venta   | 0.00                    | 0.00                    | f1) Fondos en Garantía a Corto Plazo   | 0.00                  | 0.00                    |
| d2) Inventario de Mercancías Terminadas   | 0.00                    | 0.00                    | f2) Fondos en Administración a Corto Plazo   | 0.00                  | 0.00                    |
| d3) Inventario de Mercancías en Proceso de Elaboración  | 0.00                    | 0.00                    | f3) Fondos Contingentes a Corto Plazo  | 0.00                  | 0.00                    |
| d4) Inventario de Materias Primas, Materiales y Suministros para Producción                   | 0.00                    | 0.00                    | f4) Fondos de Fideicomisos, Mandatos y Contratos Análogos a Corto Plazo              | 0.00                  | 0.00                    |
| d5) Bienes en Tránsito  | 0.00                    | 0.00                    | f5) Otros Fondos de Terceros en Garantía y/o Administración a Corto Plazo            | 0.00                  | 0.00                    |
| <b>e. Almacenes</b>   | <b>21,848,018.65</b>    | <b>30,870,706.47</b>    | f6) Valores y Bienes en Garantía a Corto Plazo                                       | 0.00                  | 0.00                    |
| <b>f. Estimación por Pérdida o Deterioro de Activos Circulantes</b>                           | <b>0.00</b>             | <b>0.00</b>             | <b>g. Provisiones a Corto Plazo</b>  | <b>0.00</b>           | <b>0.00</b>             |
| f1) Estimaciones para Cuentas Incobrables por Derechos a Recibir Efectivo o Equivalentes      | 0.00                    | 0.00                    | g1) Provisión para Demandas y Juicios a Corto Plazo                                  | 0.00                  | 0.00                    |
| f2) Estimaciones por Deterioro de Inventarios   | 0.00                    | 0.00                    | g2) Provisión para Contingencias a Corto Plazo                                       | 0.00                  | 0.00                    |
| <b>g. Otros Activos Circulantes</b>   | <b>0.00</b>             | <b>0.00</b>             | g3) Otras Provisiones a Corto Plazo  | 0.00                  | 0.00                    |
| g1) Valores en Garantía   | 0.00                    | 0.00                    | <b>h. Otros Pasivos a Corto Plazo</b>  | <b>1,752,185.75</b>   | <b>1,620,141.04</b>     |
| g2) Bienes en Garantía (excluye depósitos de fondos)  | 0.00                    | 0.00                    | h1) Ingresos por Clasificar  | 1,752,185.75          | 1,620,141.04            |
| g3) Bienes Derivados de Embargos, Decomisos, Aseguramientos y Dación en Pago                  | 0.00                    | 0.00                    | h2) Recaudación por Participar   | 0.00                  | 0.00                    |
| g4) Adquisición con Fondos de Terceros  | 0.00                    | 0.00                    | h3) Otros Pasivos Circulantes  | 0.00                  | 0.00                    |
| <b>IA. Total de Activos Circulantes</b>   | <b>1,584,511,006.91</b> | <b>1,598,047,323.13</b> | <b>IIA. Total de Pasivos Circulantes</b>   | <b>112,660,898.81</b> | <b>124,788,655.10</b>   |
| <u>Activo No Circulante</u>   |                         |                         | <u>Pasivo No Circulante</u>  |                       |                         |
| a. Inversiones Financieras a Largo Plazo  | 2.00                    | 2.00                    | a. Cuentas por Pagar a Largo Plazo   | 0.00                  | 0.00                    |
| b. Derechos a Recibir Efectivo o Equivalentes a Largo Plazo                                   | 0.00                    | 0.00                    | b. Documentos por Pagar a Largo Plazo  | 0.00                  | 0.00                    |
| c. Bienes Inmuebles, Infraestructura y Construcciones en Proceso                              | 7,670,239,030.78        | 7,530,788,128.61        | c. Deuda Pública a Largo Plazo   | 63,762,196.74         | 137,425,999.86          |
| d. Bienes Muebles   | 1,889,658,181.51        | 1,853,141,649.04        | d. Pasivos Diferidos a Largo Plazo   | 0.00                  | 0.00                    |
| e. Activos Intangibles  | 45,459,524.80           | 45,165,258.18           | e. Fondos y Bienes de Terceros en Garantía y/o en Administración a Largo Plazo       | 0.00                  | 0.00                    |
| f. Depreciaciones, Deterioro y Amortizaciones de Bienes                                       | -1,441,584,608.27       | -1,341,195,991.73       | f. Provisiones a Largo Plazo   | 0.00                  | 0.00                    |
| g. Activos Diferidos  | 0.00                    | 0.00                    | <b>IIB. Total de Pasivos No Circulantes</b>  | <b>63,762,196.74</b>  | <b>137,425,999.86</b>   |
| h. Estimación por Pérdida o Deterioro de Activos Circulantes                                  | 0.00                    | 0.00                    | <b>II. Total del Pasivo</b>  | <b>176,423,095.55</b> | <b>262,214,654.96</b>   |
| i. Otros Activos Circulantes  | 0.00                    | 0.00                    |  |                       |                         |
| <b>IB. Total de Activos No Circulantes</b>  | <b>8,163,772,130.62</b> | <b>8,087,899,046.10</b> |  |                       |                         |




| CONCEPTO           | 30 de Junio de 2023 | 31 de Diciembre de 2022 | CONCEPTO  | 30 de Junio de 2023     | 31 de Diciembre de 2022 |
|--------------------|---------------------|-------------------------|---|-------------------------|-------------------------|
| I. Total de Activo | 9,748,283,137.53    | 9,685,946,369.23        | <b>HACIENDA PÚBLICA / PATRIMONIO</b>  |                         |                         |
|                    |                     |                         | <b>IIIA. Hacienda Pública /Patrimonio Contribuido</b>                                     | <b>51,128,319.34</b>    | <b>40,266,134.38</b>    |
|                    |                     |                         | a. Aportaciones   | 0.00                    | 0.00                    |
|                    |                     |                         | b. Donaciones de Capital  | 51,128,319.34           | 40,266,134.38           |
|                    |                     |                         | c. Actualización de la Hacienda Pública/Patrimonio  | 0.00                    | 0.00                    |
|                    |                     |                         | <b>IIIB. Hacienda Pública /Patrimonio Generado</b>  | <b>9,520,731,722.64</b> | <b>9,383,465,579.89</b> |
|                    |                     |                         | a. Resultados del Ejercicio (Ahorro/ Desahorro)   | 207,068,273.28          | 308,487,408.98          |
|                    |                     |                         | b. Resultados de Ejercicios Anteriores  | 9,308,372,171.78        | 9,069,686,893.33        |
|                    |                     |                         | c. Revalúos   | 5,291,277.58            | 5,291,277.58            |
|                    |                     |                         | d. Reservas   | 0.00                    | 0.00                    |
|                    |                     |                         | e. Rectificaciones de Ejercicios Anteriores   | 0.00                    | 0.00                    |
|                    |                     |                         | <b>IIIC. Exceso o Insuficiencia en la Actualización de la Hacienda Pública/Patrimonio</b> | <b>0.00</b>             | <b>0.00</b>             |
|                    |                     |                         | a. Resultados por Posición Monetaria  | 0.00                    | 0.00                    |
|                    |                     |                         | b. Resultado por Tenencia de Activos no Monetarios  | 0.00                    | 0.00                    |
|                    |                     |                         | <b>III. Total Hacienda Pública/ Patrimonio</b>  | <b>9,571,860,041.98</b> | <b>9,423,731,714.27</b> |
|                    |                     |                         | <b>IV. Total del Pasivo y Hacienda Pública /Patrimonio</b>                                | <b>9,748,283,137.53</b> | <b>9,685,946,369.23</b> |

Bajo protesta de decir verdad declaramos que los datos anotados en el formato, son correctos y son responsabilidad del emisor.

  
ALEJANDRA ESCANDÓN TORRES  
CONTRALORA MUNICIPAL

  
EDUARDO RIVERA PÉREZ  
PRESIDENTE MUNICIPAL CONSTITUCIONAL DE PUEBLA

  
MARÍA ISABEL GARCÍA RAMOS  
TESORERA MUNICIPAL