




Municipio de Puebla
Estado de Situación Financiera
Al 30 de Noviembre de 2024
(Cifras en Pesos)

Concepto	2024	2023	Concepto	2024	2023
ACTIVO			PASIVO		
Activo Circulante			Pasivo Circulante		
Efectivo y Equivalentes	733,138,122.62	862,669,191.96	Cuentas por Pagar a Corto Plazo	427,725,965.01	239,085,580.78
Derechos a Recibir Efectivo o Equivalentes	2,942,937.10	7,377,735.29	Documentos por Pagar a Corto Plazo	0.00	0.00
Derechos a Recibir Bienes o Servicios	43,711,518.82	202,356,835.82	Porción a Corto Plazo de la Deuda Pública a Largo Plazo	0.00	0.00
Inventarios	0.00	0.00	Títulos y Valores a Corto Plazo	0.00	0.00
Almacenes	11,644,515.44	19,402,293.07	Pasivos Diferidos a Corto Plazo	0.00	0.00
Estimación por Pérdida o Deterioro de Activos Circulantes	0.00	0.00	Fondos y Bienes de Terceros en Garantía y/o Administración a Corto Plazo	0.00	1,165,319.69
Otros Activos Circulantes	0.00	0.00	Provisiones a Corto Plazo	0.00	0.00
Total de Activos Circulantes	791,437,093.98	1,091,806,056.14	Otros Pasivos a Corto Plazo	2,946,139.78	2,079,962.21
Activo No Circulante			Total de Pasivos Circulantes	430,672,104.79	242,330,862.68
Inversiones Financieras a Largo Plazo	0.00	2.00	Pasivo No Circulante		
Derechos a Recibir Efectivo o Equivalentes a Largo Plazo	0.00	0.00	Cuentas por Pagar a Largo Plazo	0.00	0.00
Bienes Inmuebles, Infraestructura y Construcciones en Proceso	5,550,647,717.81	8,080,526,373.21	Documentos por Pagar a Largo Plazo	0.00	0.00
Bienes Muebles	1,344,393,333.40	1,987,867,624.76	Deuda Pública a Largo Plazo	0.00	63,762,196.74
Activos Intangibles	14,780,711.30	55,351,252.60	Pasivos Diferidos a Largo Plazo	0.00	0.00
Depreciación, Deterioro y Amortización Acumulada de Bienes	-977,160,523.42	-1,532,382,809.33	Fondos y Bienes de Terceros en Garantía y/o Administración a Largo Plazo	0.00	0.00
Activos Diferidos	0.00	0.00	Provisiones a Largo Plazo	0.00	0.00
Estimación por Pérdida o Deterioro de Activos no Circulantes	0.00	0.00	Total de Pasivos No Circulantes	0.00	63,762,196.74
Otros Activos no Circulantes	0.00	0.00	Total del Pasivo	430,672,104.79	306,093,059.42
Total de Activos No Circulantes	5,932,661,239.09	8,591,362,443.24	HACIENDA PÚBLICA/PATRIMONIO		
Total del Activo	6,724,098,333.07	9,683,168,499.38	Hacienda Pública /Patrimonio Contribuido	127,833,927.98	90,084,207.66
			Aportaciones	0.00	0.00
			Donaciones de capital	127,833,927.98	90,084,207.66
			Actualización de la Hacienda Pública/Patrimonio	0.00	0.00
			Hacienda Pública /Patrimonio Generado	6,165,592,300.30	9,286,991,232.30
			Resultados del Ejercicio (Ahorro/ Desahorro)	-515,503,635.94	-26,502,512.69
			Resultado de Ejercicios Anteriores	6,586,754,057.80	9,308,202,467.41
			Revalúos	94,341,878.44	5,291,277.58
			Reservas	0.00	0.00
			Rectificaciones de Resultados de Ejercicios Anteriores	0.00	0.00
			Exceso o Insuficiencia en la Actualización de la Hacienda Pública/Patrimonio	0.00	0.00
			Resultado por Posición Monetaria	0.00	0.00
			Resultado por Tenencia de Activos no Monetarios	0.00	0.00
			Total Hacienda Pública/Patrimonio	6,293,426,228.28	9,377,075,439.96
			Total del Pasivo y Hacienda Pública/Patrimonio	6,724,098,333.07	9,683,168,499.38

Bajo protesta de decir verdad declaramos que los Estados Financieros y sus notas, son razonablemente correctos y son responsabilidad del emisor.


JUSTINO JOAQUÍN ESPIDIO CAMARILLO
SECRETARIO DEL HONORABLE AYUNTAMIENTO
DEL MUNICIPIO DE PUEBLA


JOSÉ CHEDRAUI BUDIB
PRESIDENTE MUNICIPAL CONSTITUCIONAL DEL HONORABLE
AYUNTAMIENTO DEL MUNICIPIO DE PUEBLA


HÉCTOR ROMAY GONZÁLEZ COBIÁN
TESORERO MUNICIPAL DEL HONORABLE AYUNTAMIENTO
DEL MUNICIPIO DE PUEBLA