




Municipio de Puebla
Estado Analítico del Ejercicio del Presupuesto de Egresos
Clasificación Administrativa
Del 01 de Enero al 31 de Diciembre de 2024

Concepto (c)	Egresos					Subejercicio (6=3-4)
	Aprobado (1)	Ampliaciones/ (Reducciones) (2)	Modificado (3=1+2)	Devengado (4)	Pagado (5)	
3 Sector Público Municipal	6,914,867,264.00	1,272,473,779.38	8,187,341,043.38	7,635,756,154.99	7,167,252,934.31	551,584,888.39
3.1 Sector Público No Financiero	6,914,867,264.00	1,272,473,779.38	8,187,341,043.38	7,635,756,154.99	7,167,252,934.31	551,584,888.39
3.1.1 Gobierno General Municipal	6,914,867,264.00	1,272,473,779.38	8,187,341,043.38	7,635,756,154.99	7,167,252,934.31	551,584,888.39
3.1.1.1.0 Gobierno Municipal	6,914,867,264.00	1,272,473,779.38	8,187,341,043.38	7,635,756,154.99	7,167,252,934.31	551,584,888.39
3.1.1.1.1. Órgano Ejecutivo Municipal (Ayuntamiento)	6,091,900,112.00	1,235,584,149.74	7,327,484,261.74	6,775,899,373.35	6,309,877,205.29	551,584,888.39
Coordinación de las Regidurías	99,390,327.00	5,202,715.43	104,593,042.43	104,593,042.43	104,280,735.54	0.00
Oficina de la Presidencia Municipal	40,028,031.00	-49,240.45	39,978,790.55	39,978,790.55	39,978,790.55	0.00
Sindicatura Municipal	156,186,520.00	-91,651,353.69	64,535,166.31	64,535,166.31	62,353,644.25	0.00
Secretaría del Ayuntamiento Municipal	68,136,133.00	52,427.72	68,188,560.72	68,188,560.72	65,671,789.20	0.00
Tesorería Municipal	416,974,143.00	470,832,886.88	887,807,029.88	493,046,718.28	491,940,321.62	394,760,311.60
Contraloría Municipal	48,386,907.00	9,481,553.65	57,868,460.65	57,868,460.65	57,868,460.65	0.00
Secretaría de Gobernación	161,398,005.00	12,798,387.68	174,196,392.68	174,196,392.68	166,736,771.43	0.00
Secretaría de Bienestar y Participación Ciudadana	88,962,993.00	6,772,300.18	95,735,293.18	95,614,093.18	94,412,668.64	121,200.00
Secretaría de Movilidad e Infraestructura	1,077,023,977.00	842,481,422.35	1,919,505,399.35	1,792,887,397.81	1,721,441,035.45	126,618,001.54
Secretaría de Gestión y Desarrollo Urbano	113,707,139.00	-4,880,614.60	108,826,524.40	108,826,524.40	104,729,007.68	0.00
Secretaría de Economía y Turismo	40,379,488.00	6,983,984.42	47,363,472.42	47,315,645.62	47,217,532.63	47,826.80
Sria de Admón. y Tecnologías de la Información	1,445,500,951.00	14,017,022.98	1,459,517,973.98	1,450,774,831.69	1,283,946,120.50	8,743,142.29
Secretaría de Seguridad Ciudadana	1,222,531,064.00	-29,444,397.46	1,193,086,666.54	1,192,825,640.68	1,067,015,296.51	261,025.86
Coord. Gral. de Transparencia y Municipio Abierto	7,422,332.00	-74,303.02	7,348,028.98	7,348,028.98	7,348,028.98	0.00
Coordinación General de Comunicación Social	177,819,048.00	13,884,231.98	191,703,279.98	186,628,878.97	186,497,464.74	5,074,401.01
Secretaría Para la Igualdad Sustantiva de Género	22,551,172.00	147,635.26	22,698,807.26	22,698,807.26	22,120,407.26	0.00
Secretaría de Servicios Públicos	781,082,588.00	-17,753,464.93	763,329,123.07	747,370,143.78	682,799,984.49	15,958,979.29
Secretaría de Medio Ambiente	124,419,294.00	-3,217,044.64	121,202,249.36	121,202,249.36	103,519,145.17	0.00
3.1.1.2.0 Entidades Paraestatales y Fideicomisos No Empresariales y No Financieros	822,967,152.00	36,889,629.64	859,856,781.64	859,856,781.64	857,375,729.02	0.00
Sistema Municipal DIF	157,483,124.00	25,186,306.48	182,669,430.48	182,669,430.48	180,188,377.86	0.00
Organismo Oper del Serv de Limpia del Mpio de Puebla	528,595,814.00	-23,000.00	528,572,814.00	528,572,814.00	528,572,814.00	0.00
Instituto Municipal de Arte y Cultura de Puebla	39,973,177.00	12,445,280.00	52,418,457.00	52,418,457.00	52,418,457.00	0.00
Instituto Municipal de Planeación	33,268,435.00	-52,418.35	33,216,016.65	33,216,016.65	33,216,016.65	0.00
Instituto Municipal del Deporte de Puebla	37,505,177.00	-378,900.00	37,126,277.00	37,126,277.00	37,126,277.00	0.00
Instituto Municipal de la Juventud	15,618,461.00	-287,598.49	15,330,862.51	15,330,862.51	15,330,862.51	0.00
Industrial de Abastos Puebla	10,522,964.00	-40.00	10,522,924.00	10,522,924.00	10,522,924.00	0.00
Total del Gasto	6,914,867,264.00	1,272,473,779.38	8,187,341,043.38	7,635,756,154.99	7,167,252,934.31	551,584,888.39


JUSTINO JOAQUÍN ESPIDIO CAMARILLO
SECRETARIO DEL HONORABLE AYUNTAMIENTO DEL
MUNICIPIO DE PUEBLA


JOSÉ CHEDRAUI BUDIB
PRESIDENTE MUNICIPAL CONSTITUCIONAL DEL
HONORABLE AYUNTAMIENTO DEL MUNICIPIO DE PUEBLA


HÉCTOR ROMAY GONZÁLEZ COBIÁN
TESORERO MUNICIPAL DEL HONORABLE
AYUNTAMIENTO DEL MUNICIPIO DE PUEBLA

Municipio de Puebla
Estado Analítico del Ejercicio del Presupuesto de Egresos
Clasificación por Objeto del Gasto (Capítulo y Concepto)
Del 01 de Enero al 31 de Diciembre 2024

Concepto (c)	Egresos					Subejercicio (6=3-4)
	Aprobado (1)	Ampliaciones/ (Reducciones) (2)	Modificado (3=1+2)	Devengado (4)	Pagado (5)	
1000-Servicios Personales	2,245,605,411.00	-41,262,067.18	2,204,343,343.82	2,204,244,317.96	2,199,669,870.47	99,025.86
1100-Remuneraciones al Personal de Carácter Permanente	750,886,859.00	-2,934,141.66	747,952,717.34	747,952,717.34	747,952,717.34	0.00
1200-Remuneraciones al Personal de Carácter Transitorio	9,757,709.00	-1,645,711.34	8,111,997.66	8,111,997.66	8,111,997.66	0.00
1300-Remuneraciones Adicionales y Especiales	544,719,491.00	49,247,718.48	593,967,209.48	593,967,209.48	593,967,209.48	0.00
1400-Seguridad Social	333,170,207.00	23,386,757.36	356,556,964.36	356,556,964.36	351,982,516.87	0.00
1500-Otras Prestaciones Sociales y Económicas	421,156,061.00	-30,453,567.68	390,702,493.32	390,603,467.46	390,603,467.46	99,025.86
1600-Previsiones	70,453,692.00	-70,453,692.00	0.00	0.00	0.00	0.00
1700-Pago de Estímulos a Servidores Públicos	115,461,392.00	-8,409,430.34	107,051,961.66	107,051,961.66	107,051,961.66	0.00
2000-Materiales y Suministros	520,181,258.00	-84,961,300.98	435,219,957.02	430,807,294.43	343,825,439.87	4,412,662.59
2100-Materiales de Administración, Emisión de Documentos y Artículos Oficiales	50,840,563.00	-9,116,025.37	41,724,537.63	41,724,537.63	39,055,702.17	0.00
2200-Alimentos y Utensilios	28,729,414.00	2,766,665.52	31,496,079.52	31,321,812.13	16,369,872.40	174,267.39
2300-Materias Primas y Materiales de Producción y Comercialización	40,000.00	301,686.35	341,686.35	341,686.35	341,686.35	0.00
2400-Materiales y Artículos de Construcción y de Reparación	43,492,497.00	8,536,878.62	52,029,375.62	51,972,100.04	50,368,840.26	57,275.58
2500-Productos Químicos, Farmacéuticos y de Laboratorio	16,076,925.00	-1,406,705.13	14,670,219.87	14,292,617.65	9,809,483.85	377,602.22
2600-Combustibles, Lubricantes y Aditivos	274,310,839.00	-81,441,684.73	192,869,154.27	189,065,636.87	173,550,859.07	3,803,517.40
2700-Vestuario, Blancos, Prendas de Protección y Artículos Deportivos	60,077,388.00	-183,215.58	59,894,172.42	59,894,172.42	26,741,432.90	0.00
2800-Materiales y Suministros Para Seguridad	19,609,810.00	6,019,277.92	25,629,087.92	25,629,087.92	18,853,799.79	0.00
2900-Herramientas, Refacciones y Accesorios Menores	27,003,822.00	-10,438,178.58	16,565,643.42	16,565,643.42	8,733,763.08	0.00
3000-Servicios Generales	2,037,621,519.00	22,987,743.03	2,060,609,262.03	2,034,804,010.65	1,759,541,799.00	25,805,251.38
3100-Servicios Básicos	700,535,450.00	-26,366,035.77	674,169,414.23	657,685,993.02	605,614,299.72	16,483,421.21
3200-Servicios de Arrendamiento	221,344,540.00	-6,175,869.63	215,168,670.37	213,677,987.61	186,066,034.67	1,490,682.76
3300-Servicios Profesionales, Científicos, Técnicos y Otros Servicios	381,223,173.00	66,093,973.64	447,317,146.64	446,708,999.81	377,699,343.92	608,146.83
3400-Servicios Financieros, Bancarios y Comerciales	76,089,585.00	-9,763,117.56	66,326,467.44	66,296,402.56	54,869,888.07	30,064.88
3500-Servicios de Instalación, Reparación, Mantenimiento y Conservación	282,871,260.00	52,826,855.63	335,698,115.63	333,698,310.94	248,006,004.80	1,999,804.69
3600-Servicios de Comunicación Social y Publicidad	130,655,449.00	16,330,977.66	146,986,426.66	141,912,025.65	141,780,611.42	5,074,401.01
3700-Servicios de Traslado y Viáticos	9,764,033.00	-1,077,303.69	8,686,729.31	8,686,729.31	7,480,843.12	0.00
3800-Servicios Oficiales	43,139,469.00	-2,495,571.07	40,643,897.93	40,593,897.93	29,907,862.51	50,000.00
3900-Otros Servicios Generales	191,998,560.00	-66,386,166.18	125,612,393.82	125,543,663.82	108,116,910.77	68,730.00
4000-Transferencias, Asignaciones, Subsidios y Otras Ayudas	1,019,355,600.00	146,741,581.46	1,166,097,181.46	1,165,975,981.46	1,162,855,128.84	121,200.00
4100-Transferencias Internas y Asignaciones al Sector Público	822,967,152.00	36,889,629.64	859,856,781.64	859,856,781.64	857,375,729.02	0.00
4200-Transferencias al Resto del Sector Público	1,425,975.00	0.00	1,425,975.00	1,425,975.00	1,425,975.00	0.00
4300-Subsidios y Subvenciones	34,260,700.00	266,177.26	34,526,877.26	34,526,877.26	34,526,877.26	0.00
4400-Ayudas Sociales	159,770,773.00	109,243,131.60	269,013,904.60	268,892,704.60	268,252,904.60	121,200.00
4500-Pensiones y Jubilaciones	0.00	0.00	0.00	0.00	0.00	0.00
4600 -Transferencias a Fideicomisos, Mandatos y Otros Análogos	0.00	0.00	0.00	0.00	0.00	0.00
4700-Transferencias a la Seguridad Social	0.00	0.00	0.00	0.00	0.00	0.00
4800-Donativos	0.00	0.00	0.00	0.00	0.00	0.00
4900-Transferencias al Exterior	931,000.00	342,642.96	1,273,642.96	1,273,642.96	1,273,642.96	0.00
5000-Bienes Muebles, Inmuebles e Intangibles	47,859,836.00	56,217,428.72	104,077,264.72	103,867,437.92	75,432,986.99	209,826.80
5100-Mobiliario y Equipo de Administración	19,161,416.00	45,502,914.39	64,664,330.39	64,664,330.39	52,999,487.29	0.00
5200-Mobiliario y Equipo Educativo y Recreativo	2,188,387.00	1,652,610.16	3,840,997.16	3,793,170.36	2,001,677.31	47,826.80

Municipio de Puebla
Estado Analítico del Ejercicio del Presupuesto de Egresos
Clasificación por Objeto del Gasto (Capítulo y Concepto)
Del 01 de Enero al 31 de Diciembre 2024

Concepto (c)	Egresos					Subejercicio (6=3-4)
	Aprobado (1)	Ampliaciones/ (Reducciones) (2)	Modificado (3=1+2)	Devengado (4)	Pagado (5)	
5300-Equipo e Instrumental Médico y de Laboratorio	718,000.00	437,173.64	1,155,173.64	1,155,173.64	179,872.35	0.00
5400-Vehículos y Equipo de Transporte	9,898,758.00	-5,481,239.58	4,417,518.42	4,255,518.42	3,250,019.98	162,000.00
5500-Equipo de Defensa y Seguridad	0.00	0.00	0.00	0.00	0.00	0.00
5600-Maquinaria, Otros Equipos y Herramientas	15,783,275.00	10,215,970.11	25,999,245.11	25,999,245.11	17,001,930.06	0.00
5700 Activos Biológicos	0.00	0.00	0.00	0.00	0.00	0.00
5800-Bienes Inmuebles	0.00	0.00	0.00	0.00	0.00	0.00
5900-Activos Intangibles	110,000.00	3,890,000.00	4,000,000.00	4,000,000.00	0.00	0.00
6000-Inversión Pública	936,405,898.00	813,086,882.90	1,749,492,780.90	1,622,952,397.36	1,552,822,993.93	126,540,383.54
6100-Obra Pública en Bienes de Dominio Público	936,405,898.00	803,013,197.32	1,739,419,095.32	1,612,878,711.78	1,542,749,308.35	126,540,383.54
6200-Obra Pública en Bienes Propios	0.00	10,073,685.58	10,073,685.58	10,073,685.58	10,073,685.58	0.00
6300-Proyectos Productivos y Acciones de Fomento	0.00	0.00	0.00	0.00	0.00	0.00
7000-Inversiones Financieras y Otras Provisiones	40,000,000.00	354,396,538.22	394,396,538.22	0.00	0.00	394,396,538.22
7100-Inversiones Para el Fomento de Actividades Productivas	0.00	0.00	0.00	0.00	0.00	0.00
7200-Acciones y Participaciones de Capital	0.00	0.00	0.00	0.00	0.00	0.00
7300-Compra de Títulos y Valores	0.00	0.00	0.00	0.00	0.00	0.00
7400-Concesión de Préstamos	0.00	0.00	0.00	0.00	0.00	0.00
7500-Inversiones en Fideicomisos, Mandatos y Otros Análogos	0.00	0.00	0.00	0.00	0.00	0.00
7600-Otras Inversiones Financieras	0.00	0.00	0.00	0.00	0.00	0.00
7900-Provisiones Para Contingencias y Otras Erogaciones Especiales	40,000,000.00	354,396,538.22	394,396,538.22	0.00	0.00	394,396,538.22
8000- Participaciones y Aportaciones	0.00	5,266,974.25	5,266,974.25	5,266,974.25	5,266,974.25	0.00
8100-Participaciones	0.00	0.00	0.00	0.00	0.00	0.00
8300-Aportaciones	0.00	0.00	0.00	0.00	0.00	0.00
8500-Convenios	0.00	5,266,974.25	5,266,974.25	5,266,974.25	5,266,974.25	0.00
9000-Deuda Pública	67,837,742.00	-1.04	67,837,740.96	67,837,740.96	67,837,740.96	0.00
9100-Amortización de la Deuda Pública	63,762,197.00	-0.26	63,762,196.74	63,762,196.74	63,762,196.74	0.00
9200-Intereses de la Deuda Pública	4,075,545.00	-0.78	4,075,544.22	4,075,544.22	4,075,544.22	0.00
9300-Comisiones de la Deuda Pública	0.00	0.00	0.00	0.00	0.00	0.00
9400-Gastos de la Deuda Pública	0.00	0.00	0.00	0.00	0.00	0.00
9500-Costo por Coberturas	0.00	0.00	0.00	0.00	0.00	0.00
9600-Apoyos Financieros	0.00	0.00	0.00	0.00	0.00	0.00
9900-Adeudos de Ejercicios Fiscales Anteriores (Adefas)	0.00	0.00	0.00	0.00	0.00	0.00
Total del Gasto	6,914,867,264.00	1,272,473,779.38	8,187,341,043.38	7,635,756,154.99	7,167,252,934.31	551,584,888.39


JUSTINO JOAQUÍN ESPIDIO CAMABILLO
SECRETARIO DEL HONORABLE AYUNTAMIENTO DEL
MUNICIPIO DE PUEBLA


JOSÉ CHEDRAUI BUDIB
PRESIDENTE MUNICIPAL CONSTITUCIONAL DEL
HONORABLE AYUNTAMIENTO DEL MUNICIPIO DE PUEBLA


HÉCTOR ROMAY GONZÁLEZ COBIÁN
TESORERO MUNICIPAL DEL HONORABLE
AYUNTAMIENTO DEL MUNICIPIO DE PUEBLA

Municipio de Puebla
Estado Analítico del Ejercicio del Presupuesto de Egresos
Clasificación Económica (por Tipo de Gasto)
Del 01 de Enero al 31 de Diciembre 2024

Concepto (c)	Egresos					Subejercicio (6=3-4)
	Aprobado (1)	Ampliaciones/ (Reducciones) (2)	Modificado (3=1+2)	Devengado (4)	Pagado (5)	
Gasto Corriente	5,720,259,623.00	401,583,295.63	6,121,842,918.63	5,697,008,240.58	5,327,068,874.26	424,834,678.05
Gasto de Capital	986,042,647.00	869,304,311.62	1,855,346,958.62	1,728,596,748.28	1,630,032,893.92	126,750,210.34
Amortización de la Deuda y Disminución de Pasivos	63,762,197.00	-0.26	63,762,196.74	63,762,196.74	63,762,196.74	0.00
Pensiones y Jubilaciones	144,802,797.00	1,586,172.39	146,388,969.39	146,388,969.39	146,388,969.39	0.00
Participaciones	0.00	0.00	0.00	0.00	0.00	0.00
Total del Gasto	6,914,867,264.00	1,272,473,779.38	8,187,341,043.38	7,635,756,154.99	7,167,252,934.31	551,584,888.39


JUSTINO JOAQUÍN ESPIDIO CAMARILLO
 SECRETARIO DEL HONORABLE AYUNTAMIENTO DEL
 MUNICIPIO DE PUEBLA


JOSÉ CHEDRAUI BUDIB
 PRESIDENTE MUNICIPAL CONSTITUCIONAL DEL
 HONORABLE AYUNTAMIENTO DEL MUNICIPIO DE PUEBLA



HÉCTOR ROMAY GONZÁLEZ COBIÁN
 TESORERO MUNICIPAL DEL HONORABLE
 AYUNTAMIENTO DEL MUNICIPIO DE PUEBLA


Municipio de Puebla
Estado Analítico del Ejercicio del Presupuesto de Egresos
Clasificación Funcional (Finalidad y Función)
Del 01 de Enero al 31 de Diciembre 2024


Concepto (c)	Egresos					Subejercicio (6=3-4)
	Aprobado (1)	Ampliaciones/ (Reducciones) (2)	Modificado (3=1+2)	Devengado (4)	Pagado (5)	
1. Gobierno	3,898,702,738.00	401,535,924.80	4,300,238,662.80	3,891,399,782.04	3,585,052,694.07	408,838,880.76
1.1 Legislación	0.00	0.00	0.00	0.00	0.00	0.00
1.2 Justicia	0.00	0.00	0.00	0.00	0.00	0.00
1.3 Coordinación de la Política de Gobierno	628,455,200.00	-67,679,516.56	560,775,683.44	560,775,683.44	548,305,461.72	0.00
1.4 Relaciones Exteriores	0.00	0.00	0.00	0.00	0.00	0.00
1.5 Asuntos Financieros y Hacendarios	1,862,475,094.00	484,849,909.86	2,347,325,003.86	1,943,821,549.97	1,775,886,442.12	403,503,453.89
1.6 Seguridad Nacional	0.00	0.00	0.00	0.00	0.00	0.00
1.7 Asuntos de Orden Público y de Seguridad Interior	1,222,531,064.00	-29,444,397.46	1,193,086,666.54	1,192,825,640.68	1,067,015,296.51	261,025.86
1.8 Otros Servicios Generales	185,241,380.00	13,809,928.96	199,051,308.96	193,976,907.95	193,845,493.72	5,074,401.01
2. Desarrollo Social	2,975,785,038.00	863,953,870.16	3,839,738,908.16	3,697,040,727.33	3,534,982,707.61	142,698,180.83
2.1 Protección Ambiental	653,015,108.00	-3,240,044.64	649,775,063.36	649,775,063.36	632,091,959.17	0.00
2.2 Vivienda y Servicios a la Comunidad	2,049,638,819.00	830,081,191.55	2,879,720,010.55	2,737,021,829.72	2,595,706,366.81	142,698,180.83
2.3 Salud	0.00	0.00	0.00	0.00	0.00	0.00
2.4 Recreación, Cultura y Otras Manifestaciones Sociales	77,478,354.00	12,066,380.00	89,544,734.00	89,544,734.00	89,544,734.00	0.00
2.5 Educación	0.00	0.00	0.00	0.00	0.00	0.00
2.6 Protección Social	180,034,296.00	25,333,941.74	205,368,237.74	205,368,237.74	202,308,785.12	0.00
2.7 Otros Asuntos Sociales	15,618,461.00	-287,598.49	15,330,862.51	15,330,862.51	15,330,862.51	0.00
3. Desarrollo Económico	40,379,488.00	6,983,984.42	47,363,472.42	47,315,645.62	47,217,532.63	47,826.80
3.1 Asuntos Económicos, Comerciales y Laborales en General	40,379,488.00	6,983,984.42	47,363,472.42	47,315,645.62	47,217,532.63	47,826.80
3.2 Agropecuaria, Silvicultura, Pesca y Caza	0.00	0.00	0.00	0.00	0.00	0.00
3.3 Combustible y Energía	0.00	0.00	0.00	0.00	0.00	0.00
3.4 Minería, Manufacturas y Construcción	0.00	0.00	0.00	0.00	0.00	0.00
3.5 Transporte	0.00	0.00	0.00	0.00	0.00	0.00
3.6 Comunicaciones	0.00	0.00	0.00	0.00	0.00	0.00
3.7 Turismo	0.00	0.00	0.00	0.00	0.00	0.00
3.8 Ciencia, Tecnología e Innovación	0.00	0.00	0.00	0.00	0.00	0.00
3.9 Otras Industrias y Otros Asuntos Económicos	0.00	0.00	0.00	0.00	0.00	0.00
4. Otras no Clasificadas en Funciones Anteriores	0.00	0.00	0.00	0.00	0.00	0.00
4.1 Transacciones de la Deuda Pública/Costo Financiero de la Deuda	0.00	0.00	0.00	0.00	0.00	0.00

Municipio de Puebla
Estado Analítico del Ejercicio del Presupuesto de Egresos
Clasificación Funcional (Finalidad y Función)
Del 01 de Enero al 31 de Diciembre 2024

Concepto (c)	Egresos					Subejercicio (6=3-4)
	Aprobado (1)	Ampliaciones/ (Reducciones) (2)	Modificado (3=1+2)	Devengado (4)	Pagado (5)	
4.2 Transferencias, Participaciones y Aportaciones entre Diferentes Niveles y Órdenes de Gobierno	0.00	0.00	0.00	0.00	0.00	0.00
4.3 Saneamiento del Sistema Financiero	0.00	0.00	0.00	0.00	0.00	0.00
4.4 Adeudos de Ejercicios Anteriores	0.00	0.00	0.00	0.00	0.00	0.00
Total del Gasto	6,914,867,264.00	1,272,473,779.38	8,187,341,043.38	7,635,756,154.99	7,167,252,934.31	551,584,888.39


JUSTINO JOAQUÍN ESPIDIO CAMARILLO
 SECRETARIO DEL HONORABLE AYUNTAMIENTO DEL
 MUNICIPIO DE PUEBLA


JOSÉ CHEDRAUI BUDIB
 PRESIDENTE MUNICIPAL CONSTITUCIONAL DEL
 HONORABLE AYUNTAMIENTO DEL MUNICIPIO DE PUEBLA


HÉCTOR ROMAY GONZÁLEZ COBIÁN
 TESORERO MUNICIPAL DEL HONORABLE
 AYUNTAMIENTO DEL MUNICIPIO DE PUEBLA

f.



Municipio de Puebla
Estado Analítico del Ejercicio del Presupuesto de Egresos
Gasto por Categoría Programática
Del 01 de Enero al 31 de Diciembre 2024

Concepto (c)	Egresos					Subejercicio (6=3-4)
	Aprobado (1)	Ampliaciones/ (Reducciones) (2)	Modificado (3=1+2)	Devengado (4)	Pagado (5)	
Programas						
Subsidios: Sector Social y Privado o Entidades Federativas y Municipios	0.00	0.00	0.00	0.00	0.00	0.00
S - Sujetos a Reglas de Operación	0.00	0.00	0.00	0.00	0.00	0.00
U - Otros Subsidios	0.00	0.00	0.00	0.00	0.00	0.00
Desempeño de las Funciones	6,859,058,025.00	1,263,066,528.75	8,122,124,553.75	7,570,539,665.36	7,102,036,444.68	551,584,888.39
E - Prestación de Servicios Públicos	3,205,165,428.00	866,665,362.76	4,071,830,790.76	3,929,132,609.93	3,759,302,662.07	142,698,180.83
B - Provisión de Bienes Públicos	0.00	0.00	0.00	0.00	0.00	0.00
P - Planeación, Seguimiento y Evaluación de Políticas Públicas	1,895,743,529.00	484,797,491.51	2,380,541,020.51	1,977,037,566.62	1,809,102,458.77	403,503,453.89
F - Promoción y fomento	133,476,303.00	18,762,765.93	152,239,068.93	152,191,242.13	152,093,129.14	47,826.80
G - Regulación y supervisión	224,322,653.00	-91,598,925.97	132,723,727.03	132,723,727.03	128,025,433.45	0.00
A - Funciones de las Fuerzas Armadas (Únicamente Gobierno Federal)	0.00	0.00	0.00	0.00	0.00	0.00
R - Específicos	1,400,350,112.00	-15,560,165.48	1,384,789,946.52	1,379,454,519.65	1,253,512,761.25	5,335,426.87
K - Proyectos de Inversión	0.00	0.00	0.00	0.00	0.00	0.00
Administrativos y de Apoyo	55,809,239.00	9,407,250.63	65,216,489.63	65,216,489.63	65,216,489.63	0.00
M - Apoyo al proceso presupuestario y para mejorar la eficiencia institucional	0.00	0.00	0.00	0.00	0.00	0.00
O - Apoyo a la función pública y al mejoramiento de la gestión	55,809,239.00	9,407,250.63	65,216,489.63	65,216,489.63	65,216,489.63	0.00
W - Operaciones ajenas	0.00	0.00	0.00	0.00	0.00	0.00
Compromisos	0.00	0.00	0.00	0.00	0.00	0.00
I - Obligaciones de cumplimiento de resolución jurisdiccional	0.00	0.00	0.00	0.00	0.00	0.00
N - Desastres Naturales	0.00	0.00	0.00	0.00	0.00	0.00
Obligaciones	0.00	0.00	0.00	0.00	0.00	0.00
J - Pensiones y Jubilaciones	0.00	0.00	0.00	0.00	0.00	0.00
T - Aportaciones a la seguridad social	0.00	0.00	0.00	0.00	0.00	0.00
Y - Aportaciones a fondos de estabilización	0.00	0.00	0.00	0.00	0.00	0.00
Z - Aportaciones a fondos de inversión y reestructura de pensiones	0.00	0.00	0.00	0.00	0.00	0.00
Programas de Gasto Federalizado (Gobierno Federal)	0.00	0.00	0.00	0.00	0.00	0.00
I - Gasto Federalizado	0.00	0.00	0.00	0.00	0.00	0.00
C - Participaciones a entidades federativas y municipios	0.00	0.00	0.00	0.00	0.00	0.00
D - Costo financiero, deuda o apoyos a deudores y ahorradores de la banca	0.00	0.00	0.00	0.00	0.00	0.00
H - Adeudos de ejercicios fiscales anteriores	0.00	0.00	0.00	0.00	0.00	0.00
Total del Gasto	6,914,867,264.00	1,272,473,779.38	8,187,341,043.38	7,635,756,154.99	7,167,252,934.31	551,584,888.39

JUSTINO JOAQUÍN ESPIDIO CAMARILLO
SECRETARIO DEL HONORABLE AYUNTAMIENTO DEL
MUNICIPIO DE PUEBLA

JOSÉ CHEDRAUI BUDIB
PRESIDENTE MUNICIPAL CONSTITUCIONAL DEL
HONORABLE AYUNTAMIENTO DEL MUNICIPIO DE PUEBLA

HÉCTOR ROMAY GONZÁLEZ COBIÁN
TESORERO MUNICIPAL DEL HONORABLE
AYUNTAMIENTO DEL MUNICIPIO DE PUEBLA