



Notas a los Estados Financieros  
al 31 de diciembre de 2024  
(Cifras en pesos)

**a) NOTAS DE GESTIÓN ADMINISTRATIVA**

**1. Autorización e Historia**

- a) Los Municipios tienen el carácter de ente de gobierno, hasta que la Constitución de 1917 los reconoce como la base de la organización política y administrativa y además les concede la característica de ser libres. La declaración de la Autonomía Política de los Municipios, fomentó la formación de nuevos Ayuntamientos, ejemplo de ello es que en 1930 el número de Municipios en la entidad era de 210, incrementándose en 1940 a 215 y en 1956 existían 220 Municipios, llegando a la cifra máxima de 222. Mediante decreto del 26 de Octubre de 1962 se suprimen cinco Municipios que fueron: San Jerónimo Caleras, San Felipe Hueyotlipan, San Miguel Canoa, La Resurrección y Totimehuacán, todos ellos se incorporaron al Municipio de Puebla.

El H. Ayuntamiento de Puebla, cuenta con:

- Real Cédula expedida por la Reyna Gobernadora Isabel de Portugal que otorga el Título de Ciudad de Los Ángeles, emitida en Medina del Campo en marzo de 1532.
- Real Provisión que concede a la ciudad de los Ángeles su escudo de armas, emitida en Valladolid el 20 de Julio de 1538.
- Real Cédula que le otorga el Título de Noble y Leal Ciudad, emitida en Valladolid el 12 de julio de 1558.
- Real Cédula que le otorga el Título de Muy Noble y Leal Ciudad, emitida en Toledo el 24 de febrero de 1561.
- Real Cédula que le otorga el Título de Muy Noble y Muy Leal Ciudad, dada en Madrid el 6 de febrero de 1576.
- Decreto del Presidente Benito Juárez, por el que le otorga el Título de Puebla de Zaragoza, el 11 de septiembre de 1862.
- Decreto del Honorable Congreso del Estado, por el que le concede el Título de Heroica Puebla de Zaragoza, el 4 de agosto de 1950.
- Puebla Patrimonio Cultural de la Humanidad (Centro Histórico), Título otorgado por la UNESCO el 8 de diciembre de 1987.
- Decreto del Honorable Congreso del Estado, por el que le concede el Título de Cuatro Veces Heroica Puebla de Zaragoza, el 9 de mayo de 2013.

- b) Se cuenta con los siguientes documentos que respaldan los cambios en su estructura orgánica:

- Acta de la sesión de Cabildo de fecha 15 de febrero de 2014 y del Periódico Oficial del Estado de fecha 09 de abril de 2014, en el que se publicó el Acuerdo de Cabildo, por el que se aprueba el Dictamen mediante el cual se modifica la Estructura Orgánica del Honorable Ayuntamiento del Municipio de Puebla.
- Periódico Oficial del Estado de fecha 29 de diciembre de 2016, medio de comunicación oficial en el que se publicó el Acuerdo de Cabildo de fecha 15 de diciembre de 2016 por el que se modifica la estructura orgánica del Honorable Ayuntamiento del Municipio de Puebla.



## Notas a los Estados Financieros al 31 de diciembre de 2024 (Cifras en pesos)

- Periódico Oficial del Estado de fecha 13 de febrero de 2020, medio de comunicación oficial en el que se publicó el Acuerdo de Cabildo de fecha 13 de diciembre de 2019 por el que aprueba la modificación de la Estructura Orgánica de la Administración Pública Municipal 2018-2021.
- Punto de Acuerdo por el cual se aprueba la Estructura Orgánica para la Administración Pública Municipal 2024-2027, de fecha 15 de octubre de 2024.

## 2. Panorama Económico y Financiero

### Entorno Externo

La inflación general presentó una trayectoria descendente, su componente subyacente mantuvo cierta resistencia a la baja, lo cual llevó a varias economías a establecer una postura monetaria restrictiva y a reafirmar el mensaje de que el ritmo de su política monetaria estará determinado por la evolución de los datos económicos. Se espera un crecimiento moderado sin una recesión global, pero no se descartan episodios de volatilidad en mercados financieros asociados con un menor desempeño económico respecto del primer semestre, así como por ajustes en el marco de política fiscal y monetaria.

La expectativa de crecimiento en las economías emergentes mejoró con respecto a lo previamente esperado, derivado de la fortaleza en la demanda interna en algunos países, la disminución generalizada de las tasas de inflación y el inicio del relajamiento del ciclo monetario en países como Brasil, Chile y Uruguay, aunque destacó China por una desaceleración mayor a la esperada y el posible impacto en países cuya actividad comercial depende principalmente de este país.

### Entorno Interno

#### Finanzas Públicas para el 2023 y 2024

Las finanzas públicas en 2023, han mostrado un desempeño favorable, en línea con el cumplimiento de las metas fiscales establecidas para el cierre del año. Lo anterior, en un entorno de recomposición de los ingresos públicos caracterizado por menores ingresos petroleros ante los efectos de la moderación en los precios internacionales de los hidrocarburos y de la apreciación del tipo de cambio.

Para el 2023, los ingresos tributarios alcanzaron los 2 billones 647.0 mil millones de pesos al cierre de julio, lo que representó un incremento acumulado de 6.3% real anual.

En cuanto a la recaudación, destacó el comportamiento de la recaudación del ISR, cuyo crecimiento acumulado a julio fue de 3.6%. A este desempeño contribuyó la creación de empleo, el aumento de la masa salarial y el crecimiento de las utilidades de las empresas.

Para 2024 se presupuestan ingresos por 7,329 mil millones de pesos, mayores en 58 mil millones de pesos con respecto al cierre estimado para 2023, lo que representa una variación real de 0.8%. Lo anterior se explica, principalmente, por mayores ingresos tributarios en 284 mil millones de pesos como resultado del mayor dinamismo de la actividad económica estimado para el siguiente año, así como de mayores ingresos por IEPS combustibles en 161 mil millones de pesos debido a un menor precio del petróleo esperado que se refleja en menores estímulos.



## ESTIMACIÓN DE LAS FINANZAS PÚBLICAS 2023-2024

Ingresos presupuestarios, 2023-2024  
(Miles de millones de pesos de 2024)

	2023		2024	Diferencias de 2024 vs. 2023			
	LIF	Estimado		Absolutas		Relativas (%)	
				LIF	Est.	LIF	Est.
Total <sup>v</sup>	7,464.7	7,270.7	7,329.0	-135.7	58.3	-1.8	0.8
Petroleros	1,380.8	1,181.3	1,048.1	-332.7	-133.2	-24.1	-11.3
Gobierno Federal	514.7	407.1	303.7	-211.0	-103.4	-41.0	-25.4
Propios de Pemex	866.1	774.2	744.4	-121.7	-29.9	-14.1	-3.9
No petroleros	6,084.0	6,089.4	6,280.9	197.0	191.5	3.2	3.1
Tributarios	4,841.5	4,657.3	4,941.5	100.0	284.2	2.1	6.1
IEPS gasolinas	291.8	295.5	456.4	164.6	160.9	56.4	54.5
Tributarios sin IEPS gasolinas	4,549.7	4,361.9	4,485.2	-64.6	123.3	-1.4	2.8
No tributarios	248.7	342.3	261.6	13.0	-80.6	5.2	-23.6
Organismos y empresas <sup>2/</sup>	993.8	1,089.8	1,077.7	84.0	-12.1	8.5	-1.1

<sup>v</sup> No incluye ingresos derivados de financiamiento.

<sup>2/</sup> Incluye CFE, IMSS e ISSSTE.

Fuente: SHCP.

## Marco Macroeconómico Estimado 2023-2024

Incluye las proyecciones para 2023 y 2024 de las variables internacionales y nacionales utilizadas para realizar las estimaciones de finanzas públicas, se presenta la siguiente tabla:

Marco Macroeconómico, 2022-2029  
(Cifras estimadas)

	2022 <sup>v</sup>	2023	2024	2025	2026	2027	2028	2029
<b>Producto Interno Bruto</b>								
Crecimiento % real (rango)	3.9	[2.5,3.5]	[2.5,3.5]	[2.0,3.0]	[2.0,3.0]	[2.0,3.0]	[2.0,3.0]	[2.0,3.0]
Nominal (miles de millones de pesos)	29,503.8	31,963.0	34,374.5	36,470.5	38,682.3	41,037.1	43,535.2	46,185.5
Deflactor del PIB (promedio)	6.7	5.0	4.8	3.5	3.5	3.5	3.5	3.5
<b>Inflación</b>								
Dic. / dic.	7.8	4.5	3.8	3.0	3.0	3.0	3.0	3.0
Promedio	7.9	5.7	4.5	3.4	3.0	3.0	3.0	3.0
<b>Tipo de cambio nominal</b>								
Fin de periodo (informativo)	19.4	17.3	17.6	17.9	18.1	18.2	18.4	18.6
Promedio	20.1	17.5	17.1	17.8	18.0	18.2	18.3	18.5
<b>Tasa de interés (CETES 28 días)</b>								
Nominal fin de periodo, %	10.1	11.3	9.5	7.5	5.5	5.5	5.5	5.5
Nominal promedio, %	7.6	11.2	10.3	8.4	6.4	5.5	5.5	5.5
Real acumulada, %	0.1	6.9	6.7	5.5	3.5	2.6	2.6	2.6
Real fin de periodo, %	2.0	6.5	5.5	4.4	2.4	2.4	2.4	2.4
Real promedio, %	-0.2	5.1	5.5	4.9	3.3	2.4	2.4	2.4
<b>Cuenta Corriente</b>								
Millones de dólares	-18,046	-13,177	-14,954	-20,537	-21,504	-22,592	-23,734	-24,935
% del PIB	-1.2	-0.8	-0.7	-1.0	-1.0	-1.0	-1.0	-1.0
<b>Variables de apoyo:</b>								
<b>PIB EE.UU. (Var. anual)</b>								
Crecimiento % real	2.1	2.0	1.8	2.0	2.0	2.0	2.0	2.0
<b>Producción Industrial EE. UU.</b>								
Crecimiento % real	3.4	0.5	2.0	2.4	2.4	2.4	2.4	2.4
<b>Inflación EE. UU.</b>								
Promedio	8.0	3.8	2.4	2.0	2.0	2.0	2.0	2.0
<b>Tasa de interés internacional</b>								
SOFR 3 meses (promedio)	2.2	5.1	4.3	3.3	2.0	2.0	2.0	2.0
FED Funds Rate (promedio)	1.7	5.2	4.5	3.5	2.5	2.5	2.5	2.5
<b>Petróleo (canasta mexicana)</b>								
Precio promedio (dls. / barril)	88.6	67.0	56.7	53.2	50.4	48.0	46.0	44.3
Plataforma de producción promedio (mbd) <sup>**</sup>	1,849	1,955	1,983	1,995	2,008	2,020	2,031	2,038
Plataforma de exportación promedio (mbd)	958	1,003	994	984	975	966	956	947
Plataforma de privados promedio (mbd)	64	70	86	90	96	100	103	103
<b>Gas</b>								
Precio promedio (dólares/MMBtu)	6.4	2.6	3.5	4.0	4.0	3.9	3.8	3.8

<sup>v</sup> Para el año 2022 son datos observados.

<sup>\*\*</sup> Incluye Pemex, condensados, socios y privados.

Fuente: SHCP.



## Notas a los Estados Financieros

al 31 de diciembre de 2024

(Cifras en pesos)

### Producto Interno Bruto

Se prevé para 2024 un rango de crecimiento para la economía mexicana que va de 2.5 a 3.5% anual. Este rango se ubica por arriba del estimado en los Pre-Criterios 2024, pero en un rango de variabilidad menor. Esto se explica por un mejor desempeño de la economía nacional, así como por un menor grado de incertidumbre en relación con el entorno externo que se anticipaba cuando se elaboraron estos lineamientos.

### Inflación

La evolución de la inflación y el desempeño de la misma continuará siendo afectado por los conflictos geopolíticos y el comportamiento de la economía global. Si bien las presiones de energéticos y alimentos han ido disminuyendo, no se descarta que factores climatológicos pudieran continuar afectando la formación de precios en 2024. De entre los riesgos al alza para la inflación se encuentra también el endurecimiento del conflicto entre Rusia y Ucrania que presionaría más las cosechas de granos y la disponibilidad de fertilizantes.

### Tasas de Interés

El Banco de México, tras un incremento acumulado en el año de 75 pb, decidió en mayo de 2023 pausar el ciclo de alza de tasas de interés iniciado en junio de 2021, lo que mantuvo sin cambios la tasa de referencia en 11.25%. Si bien la Junta de Gobierno señaló que es pertinente mantener una postura monetaria restrictiva sin recortes en la tasa de referencia durante el resto del año con el fin de garantizar la convergencia de la inflación, el consenso de analistas anticipó un recorte de 25 pb a la tasa de interés en la última reunión de diciembre ante una mayor disminución a la esperada en las expectativas de inflación para el cierre de año.

Se prevé que el nivel de la inflación general anual será de 4 por ciento al finalizar 2024. La tasa de interés nominal promedio para 2024 en 9.7 por ciento.

### Política de Ingresos

Para el Ejercicio Fiscal 2024 se presupuestan ingresos por 7,329 mil millones de pesos, mayores en 58 mil millones de pesos con respecto al cierre estimado para 2023, lo que representa una variación real de 0.8%. Lo anterior se explica, principalmente, por mayores ingresos tributarios en 284 mil millones de pesos como resultado del mayor dinamismo de la actividad económica estimado para el siguiente año, así como de mayores ingresos por IEPS combustibles en 161 mil millones de pesos debido a un menor precio del petróleo esperado que se refleja en menores estímulos.

## 3. Organización y Objeto Social

### a) Objeto Social

Con base en el Artículo 115 fracción III de la Constitución Política de los Estados Unidos Mexicanos, el Municipio de Puebla tiene las siguientes funciones:

"...





Notas a los Estados Financieros  
al 31 de diciembre de 2024  
(Cifras en pesos)

*Los Municipios tendrán a su cargo las funciones y servicios públicos siguientes:*

- a) *Agua potable, drenaje, alcantarillado, tratamiento y disposición de sus aguas residuales;*
  - b) *Alumbrado público;*
  - c) *Limpia, recolección, traslado, tratamiento y disposición final de residuos;*
  - d) *Mercados y centrales de abasto;*
  - e) *Panteones;*
  - f) *Rastro;*
  - g) *Calles, parques y jardines y su equipamiento;*
  - h) *Seguridad pública, en los términos del artículo 21 de esta Constitución, Policía preventiva municipal y tránsito; y*
  - i) *Los demás que las Legislaturas locales determinen según las condiciones territoriales y socio-económicas de los Municipios, así como su capacidad administrativa y financiera.*
- ..."

**b) Principal Actividad**

La principal Actividad del Municipio consiste en la Administración pública municipal en general, tal y como se desprende de su Cédula de Identificación Fiscal.

**c) Ejercicio Fiscal**

Ejercicio Fiscal 2024.  
Periodo presentado del 01 de enero al 31 de diciembre de 2024.

**d) Régimen Jurídico**

Persona moral sin fines de lucro, con personalidad jurídica y patrimonio propio.

**e) En cuanto a las obligaciones en materia de contribuciones que el Municipio se encuentra obligado a cumplir, se tienen las siguientes:**

1. Declaración informativa de IVA con la anual de ISR.
2. Entero de retenciones mensuales de ISR por ingresos asimilados a salarios.
3. Entero de retenciones mensuales de ISR por sueldos y salarios.
4. Entero de retención de ISR por servicios profesionales, mensual.
5. Entero mensual de retenciones de ISR de ingresos por arrendamiento.
6. Declaración informativa anual de retenciones de ISR por arrendamiento de inmuebles.
7. Declaración informativa anual de pagos y retenciones de servicios profesionales. Personas Morales. Impuesto Sobre la Renta.
8. Pago definitivo mensual de IVA.
9. Declaración de Proveedores de IVA.



Notas a los Estados Financieros  
al 31 de diciembre de 2024  
(Cifras en pesos)

**f) Estructura Organizacional Básica.**

La estructura del Municipio vigente a la fecha es la siguiente:

**ESTRUCTURA ORGÁNICA  
HONORABLE AYUNTAMIENTO DEL MUNICIPIO DE PUEBLA**

- a) Presidencia Municipal.
- b) Coordinación de las Regidurías.
- c) Sindicatura Municipal.
- d) Gerencia Municipal.
- e) Secretaría Particular.
- f) Consejería Jurídica.
- g) Secretaría del Ayuntamiento.
- h) Tribunal de Conciliación y Arbitraje del Municipio de Puebla.
- i) Contraloría Municipal.
- j) Tesorería Municipal.
  - a. Unidad de Normatividad y Regulación Comercial.
- k) Secretaría de Gobernación.
- l) Secretaría de Bienestar y Participación Ciudadana.
- m) Secretaria para la igualdad sustantiva de genero.
- n) Secretaria de Administración y Tecnologías de la Información.
- o) Secretaria de Gestión y Desarrollo Urbano.
- p) Gerencia del Centro Histórico y Patrimonio Cultural
- q) Secretaría de Economía y Turismo.
- r) Secretaria de Movilidad e Infraestructra.
  - a. Academia de Formación y Profesionalización Policial del Honorable Ayuntamiento del Municipio de Puebla.
- s) Secretaría de Seguridad Ciudadana.
- t) Secretaría de Servicios Públicos.
- u) Secretaría de Medio Ambiente.
- v) Coordinación General de Transparencia y Municipio Abierto.
- w) Coordinación General de Comunicación Social.



Notas a los Estados Financieros  
al 31 de diciembre de 2024  
(Cifras en pesos)

**g) Fideicomisos, mandatos y análogos de los cuales el Municipio es fideicomitente o fideicomisario.**

El Fideicomiso Irrevocable de Administración y Pago No. 10923-12-194 en el que el Municipio de Puebla es "Fideicomitente Adherente", no posee patrimonio aportado por el Municipio de Puebla.

**4. Bases de Preparación de los Estados Financieros.**

Los presentes Estados Financieros cumplen con lo estipulado en la Ley General de Contabilidad Gubernamental, los lineamientos emitidos por el Consejo Nacional de Armonización Contable (CONAC), y fueron elaborados de manera acumulativa y con base en el devengado y en apego al Capítulo VII del Manual de Contabilidad Gubernamental.

La normatividad aplicada para el reconocimiento, valuación y revelación de los diferentes rubros de la información financiera, así como las bases de medición utilizadas para la elaboración de los estados financieros, es la siguiente:

**Legislación Federal**

- Constitución Política de los Estados Unidos Mexicanos.
- Ley General de Contabilidad Gubernamental.
- Ley Federal de Presupuesto y Responsabilidad Hacendaria.
- Ley de Coordinación Fiscal.
- Ley de Fiscalización Superior y Rendición de Cuentas de la Federación.
- Ley Federal de Transparencia y Acceso a la Información Pública Gubernamental.
- Ley de Disciplina Financiera de las Entidades Federativas y Municipios.
- Ley General de Responsabilidades Administrativas.

**Legislación Local**

- Constitución Política del Estado Libre y Soberano de Puebla.
- Ley Orgánica Municipal.
- Ley de Rendición de Cuentas y Fiscalización Superior del Estado de Puebla.
- Ley de Responsabilidades de los Servidores Públicos del Estado de Puebla.
- Ley de Deuda Pública para el Estado Libre y Soberano de Puebla.
- Ley de Transparencia y Acceso a la Información Pública del Estado de Puebla.
- Código Reglamentario para el Municipio de Puebla.

**Normas emitidas por el Consejo Nacional de Armonización Contable (CONAC)**

- Manual General de Contabilidad Gubernamental.
- Postulados Básicos de Contabilidad Gubernamental.
- Plan de Cuentas.
- Normas y Metodología para la Determinación de los Momentos Contables de los Ingresos.
- Normas y Metodología para la Determinación de los Momentos Contables de los Egresos.
- Reglas Específicas del Registro y Valoración del Patrimonio.





Notas a los Estados Financieros  
al 31 de diciembre de 2024  
(Cifras en pesos)

Normas y Metodología para la Emisión de Información Financiera y Estructura de los Estados Financieros Básicos del Ente Público y Características de sus Notas.

Clasificador por Fuentes de Financiamiento.

Clasificador por Rubros de Ingresos.

Clasificador por Objeto del Gasto (Capítulo, Concepto y Partida Genérica).

Clasificador por Tipo de Gasto.

Clasificación Administrativa.

Clasificación Programática (Tipología general).

Acuerdo por el que se emite el formato de conciliación entre los Ingresos Presupuestarios y Contables, así como entre los Egresos Presupuestarios y los Gastos Contables.

Acuerdo por el que se armoniza la estructura de las Cuentas Públicas.

Norma en materia de Consolidación de Estados Financieros y demás información contable.

La aplicación de los Postulados Básicos de Contabilidad Gubernamental para sustentar técnicamente la contabilidad, así como organizar la efectiva sistematización que permita la obtención de información veraz, clara y concisa, permitiendo que la información proporcionada sea oportuna, confiable y comparable para la toma de decisiones, y son:

1. **Sustancia Económica.** - Es el reconocimiento contable de las transacciones, transformaciones internas y otros eventos, que afectan económicamente al ente público y delimitan la operación del Sistema de Contabilidad Gubernamental (SCG).
2. **Entes Públicos.** - Los poderes Ejecutivo, Legislativo y Judicial de la Federación y de las entidades federativas; los entes autónomos de la Federación y de las entidades federativas; los ayuntamientos de los Municipios; los órganos político-administrativos de las demarcaciones territoriales del Distrito Federal; y las entidades de la administración pública paraestatal, ya sean federales, estatales o municipales.
3. **Existencia Permanente.** - La actividad del ente público se establece por tiempo indefinido, salvo disposición legal en la que se especifique lo contrario.
4. **Revelación Suficiente.** - Los estados y la información financiera deben mostrar amplia y claramente la situación financiera y los resultados del ente público.
5. **Importancia Relativa.** - La información debe mostrar los aspectos importantes de la entidad que fueron reconocidos contablemente.
6. **Registro e Integración Presupuestaria.** - La información presupuestaria de los entes públicos se integra en la contabilidad en los mismos términos que se presentan en la Ley de Ingresos y en el Decreto del Presupuesto Egresos, de acuerdo a la naturaleza económica que le corresponda. El registro presupuestario del ingreso y del egreso en los entes públicos se debe reflejar en la contabilidad, considerando sus efectos patrimoniales y su vinculación con las etapas presupuestarias correspondientes.





Notas a los Estados Financieros  
al 31 de diciembre de 2024  
(Cifras en pesos)

7. **Consolidación de la Información Financiera.** - Los estados financieros de los entes públicos deberán presentar de manera consolidada la situación financiera, los resultados de operación, el flujo de efectivo o los cambios en la situación financiera y las variaciones a la Hacienda Pública, como si se tratara de un solo ente público.
8. **Devengo Contable.** - Los registros contables de los entes públicos se llevarán con base acumulativa. El Ingreso Devengado, es el momento contable que se realiza cuando existe jurídicamente el derecho de cobro de impuestos, derechos, productos, aprovechamientos y otros ingresos por parte de los entes públicos. El Gasto Devengado, es el momento contable que refleja el reconocimiento de una obligación de pago a favor de terceros por la recepción de conformidad de bienes, servicios y obra pública contratados; así como de las obligaciones que derivan de tratados, leyes, decretos, resoluciones y sentencias definitivas.
9. **Valuación.** - Todos los eventos que afecten económicamente al ente público deben ser cuantificados en términos monetarios y se registrarán al costo histórico o al valor económico más objetivo registrándose en moneda nacional.
10. **Dualidad Económica.** - El ente público debe reconocer en la contabilidad, la representación de las transacciones y algún otro evento que afecte su situación financiera, su composición por los recursos asignados para el logro de sus fines y por sus fuentes, conforme a los derechos y obligaciones.
11. **Consistencia.** - Ante la existencia de operaciones similares en un ente público, debe corresponder un mismo tratamiento contable, el cual debe permanecer a través del tiempo, en tanto no cambie la esencia económica de las operaciones.

d) Normatividad supletoria: No aplica para el Municipio de Puebla.

e) Implementación por primera vez del base devengado: No aplica para el Municipio de Puebla

## 5. Políticas de Contabilidad Significativas

- a) **Método utilizado para la actualización del valor de los activos, pasivos y Hacienda Pública/Patrimonio:** En el caso de los bienes inmuebles se actualiza el valor de los mismos con base en la información catastral que se recibe. En cuanto a los bienes muebles la actualización del valor de los mismos se efectúa con base en los avalúos formulados por perito.
- b) **Realización de operaciones en el extranjero y sus efectos en la información financiera gubernamental:** No aplica para el Municipio de Puebla.
- c) **Método de valuación de la inversión en acciones de Compañías subsidiarias no consolidadas y asociadas:** No aplica para el Municipio de Puebla.
- d) **Sistema y método de valuación de inventarios y costo de lo vendido:** En el inventario de almacenes el método de valuación es a costos promedio.
- e) **Beneficios a empleados:**



Notas a los Estados Financieros  
al 31 de diciembre de 2024  
(Cifras en pesos)

Con la finalidad de dar cumplimiento a la Ley de Disciplina Financiera y a los Criterios para la elaboración y presentación homogénea de la información financiera y de los formatos a que hace referencia la Ley de Disciplina Financiera de las Entidades Federativas y los Municipios; mediante oficio número SECATI-DRH-0101/2024 la Secretaría de Administración y Tecnologías de la Información, informó de la valuación actuarial del Honorable Ayuntamiento del Municipio de Puebla al 31 de diciembre de 2022, cuyos principales elementos se mencionan a continuación:

**Los valores actuariales**

Se determinaron proyectando el pago potencial a que tendrá derecho cada uno de los trabajadores activos y pensionados reportados, hasta la extinción total de las obligaciones. La obligación por servicios pasados se determinó con base en el Método de Crédito Unitario Proyectado. Los valores actuariales correspondientes a nuevos ingresantes se obtuvieron proyectando el pago potencial de cada nuevo ingresante, considerando un período de proyección de 100 años y una tasa del 0% en el incremento del número de trabajadores del Municipio.

**Resultados Actuariales**

Actualmente el Municipio de Puebla cubre una nómina que comprende a 611 pensionados, con un importe mensual integrado de \$7,669,136 (importe anualizado de \$92,029,630). Los cálculos efectuados muestran la siguiente evolución esperada del número de pensiones y el importe a cubrir para los próximos 10 años:

**Tabla 17.- Proyección de pensionados y gasto anual**

Año	Número de pensionados	Gasto anual (pesos corrientes)
2023	683	143,751,931
2024	712	161,010,244
2025	723	174,336,350
2026	789	203,905,244
2027	888	245,739,925
2028	908	266,320,845
2029	975	306,462,375
2030	1,016	339,875,611
2031	1,018	359,180,801
2032	1,054	393,316,617

**Los resultados obtenidos**

Muestran que, de acuerdo a la hipótesis adoptada, el número de pensionados se incrementará en aproximadamente el 45.31% considerando un periodo de 5 años (tasa promedio del 7.18% anual) y en aproximadamente el 72.50% al considerar un periodo de 10 años (tasa promedio del 5.6% anual), mientras que se espera que el importe del gasto se incrementará en aproximadamente el 232.48% al considerar un periodo de 10 años (tasa promedio del 12.77% anual).



En el siguiente cuadro se muestra el total de las obligaciones del Municipio ante los trabajadores y pensionados actuales, utilizando el formato de un Balance Actuarial, con los conceptos que se describen a continuación:

**Estadísticas globales de la Población de trabajadores activos al 31 de diciembre de 2022.**

**Tabla 9.- Estadísticas Globales**

Concepto	Total general
Número de activos	1,801
Edad promedio	51.21
Antigüedad promedio	18.53
Nómina tabulada anual <sup>1/</sup>	191.85
Salario tabulado mensual promedio	8,877
Nómina integrado anual <sup>1/</sup>	334.86
Salario integrado mensual promedio	15,493
Salario tabulado promedio / Salario mínimo 2022 <sup>2/</sup>	1.71
Salario integrado promedio / Salario mínimo 2022 <sup>2/</sup>	2.99

<sup>1/</sup> millones de pesos

<sup>2/</sup> Salario mínimo 2022: 172.87

**El modelo de la valuación actuarial**

Está diseñado para estimar las obligaciones del Municipio por concepto de pensiones mediante el Método de Proyecciones Demográficas y Financieras.

La utilización de ese método se realiza por recomendación de la Organización Internacional del Trabajo, y consiste en integrar de manera directa, tanto en sus valores básicos como en los mecanismos de cálculo, los elementos demográficos y económicos que intervienen en el otorgamiento de las pensiones, como son: el crecimiento futuro de asegurados y de sus salarios de cotización; las bases demográficas y financieras con las cuales se proyecta la incidencia de pensiones y en el cálculo de las sumas aseguradas.

El método permite que la valuación actuarial se realice a grupo abierto, lo cual significa que, en adición a los asegurados de la generación de activos, que es un grupo cerrado que se irá extinguiendo en el transcurso del tiempo, se considere la incorporación de nuevos asegurados en cada año de proyección a la generación nueva y a la actual de asegurados.

Los cálculos fueron efectuados utilizando las siguientes hipótesis.

**Tabla 7.- Hipótesis Biométricas**

Concepto	Descripción
Mortalidad	Tabla S22.3, por género (EMSSAM97 y EMSSAH97)
Invalidez	Disability Benefits
Rotación	Experiencia Bancaria (diferenciada para trabajadores de base y trabajadores de confianza)
Edad de retiro	De acuerdo con lo mostrado en el apartado de descripción del esquema

**Tabla 8.- Hipótesis Económicas**

Concepto	Tasa <sup>1/</sup>
Tasa de descuento	9.50%
Tasa de incremento de salarios	6.00%
Tasa de incremento de salarios mínimos <sup>1/</sup>	5.00%

<sup>1/</sup> Tasas anuales en términos nominales. La tasa de incremento de salarios incluye un componente para reflejar el efecto de la carrera salarial. La tasa considerada de inflación, exclusivamente para efectos de referencia, fue del 5.0%



**Hipótesis demográficas empleadas:**

- o Distribución de nuevos ingresantes de asegurados
- o Distribución del fallecimiento de los asegurados
- o Bases biométricas

**A partir de la distribución de nuevos ingresantes**

Es posible clasificar por edad y sexo al número de asegurados que se espera se incorporen al sistema en cada año de proyección y que estarán expuestos a un riesgo por invalidez.

**Las bases biométricas**

Las que se utilizan en la valuación actuarial se dividen de la siguiente manera:

- o Bases biométricas de salida de la actividad como asegurado:
  - o **Probabilidades para asegurados** del Municipio de que ocurra alguna de las siguientes contingencias que dan origen a una pensión: jubilación por años de servicio, invalidez, e invalidez por riesgo de trabajo, y;
  - o **Bases biométricas** de sobrevivencia de pensionados: Probabilidades de muerte de pensionados inválidos, establecidas en la Circular Modificatoria 31/12 de la Única de Seguros emitida en el Diario Oficial el 11 de junio de 2012 por la Comisión Nacional de Seguros y Fianzas, así como, probabilidades de muerte de no inválidos, establecidas en la Circular S-22.2 de la CNSF.

A partir de la información de asegurados y de sus salarios, así como de las hipótesis demográficas y financieras definidas para el escenario base de la valuación actuarial, se obtienen las proyecciones demográficas y financieras para los periodos de 50 años y 100 años.

Para el periodo de 100 años, la proyección financiera considera la extinción de las obligaciones de los asegurados que quedaron vigentes en el año 100. Esto con el fin de incluir en el pasivo total el costo de las prestaciones pendientes de otorgar a los asegurados que se estima estarán vigentes en ese año de proyección.

**Tabla 17.- Proyección de pensionados y gasto anual**

Año	Número de pensionados	Gasto anual (pesos corrientes)
2023	683	143,751,931
2024	712	161,010,244
2025	723	174,336,350
2026	789	203,905,244
2027	888	245,739,925
2028	908	266,320,845
2029	975	306,462,375
2030	1,016	339,875,611
2031	1,018	359,180,801
2032	1,054	393,316,617



## Notas a los Estados Financieros

al 31 de diciembre de 2024

(Cifras en pesos)

### **Activo**

Corresponde a los recursos con los que se cuenta a la fecha de referencia del estudio, siempre que hayan sido específicamente constituidos para cubrir las obligaciones por pensiones (reserva actuarial), así como al valor presente actuarial de los recursos que, en el futuro, se destinarán a la cobertura de las prestaciones sujetas de análisis (valor presente de aportaciones futuras y de recursos adicionales).

El Activo se desglosa en los siguientes componentes:

#### **Reserva**

Corresponde a los recursos efectivamente constituidos a la fecha de referencia del estudio (31 de diciembre de 2022 en este caso) y que se destinarán exclusivamente al pago de pensiones.

#### **Valor presente de cuotas y aportaciones futuras**

Corresponde al valor presente de los recursos que se destinarán al financiamiento del esquema de pensiones por parte de los sujetos obligados, en caso de que existiera un marco jurídico que estableciera cuotas y aportaciones específicas para dicho financiamiento. En el caso del Municipio de Puebla no existe una Ley o Reglamento que especifiquen cuotas y aportaciones que, obligatoriamente, deban ser destinadas al financiamiento de pensiones.

#### **Valor presente de recursos adicionales**

Corresponde al valor presente de los recursos que tendrán que destinarse para cubrir el pago de pensiones, en adición, en su caso, a las cuotas y aportaciones que contemple el esquema correspondiente. En el caso del Municipio de Puebla se consideró que el pago de las pensiones se seguirá cubriendo con gasto corriente (o con subsidios), por lo que los recursos provendrán todos de este renglón.

### **Pasivo**

Corresponde al valor presente de la expectativa de los pagos por pensiones que deberá de cubrir el Municipio a los pensionados y trabajadores actuales (en este último caso conforme vayan cumpliendo los requisitos correspondientes).

El pasivo está integrado por los siguientes componentes:

#### **Valor presente de obligaciones ante pensiones en curso de pago**

Corresponde al valor presente de las pensiones que se deberán de seguir cubriendo a los actuales pensionados, hasta la extinción completa de las obligaciones. El importe obtenido se interpreta como la cantidad que tendría que tenerse constituida a la fecha de referencia del estudio, para garantizar todos los pagos de pensión que deban hacerse a los pensionados actuales, hasta que desaparezca completamente dicho grupo.

Notas a los Estados Financieros  
al 31 de diciembre de 2024  
(Cifras en pesos)

**Valor presente de obligaciones ante trabajadores activos**

Corresponde al valor presente de las pensiones que se deberán de cubrir a los actuales trabajadores activos conforme vayan cumpliendo, de forma gradual, los requisitos para recibir una pensión por parte del Municipio de Puebla.

Este importe, a su vez, está dividido en dos cantidades: el valor presente que corresponde a la antigüedad que actualmente tienen los trabajadores (servicios pasados) y la que corresponde a la antigüedad que irán acumulando con el transcurso del tiempo (servicios futuros).

Los resultados obtenidos muestran las siguientes cifras.

**Tabla 18.- Municipio de Puebla. Balance actuarial de pensiones al 31 de diciembre de 2022 (cifras en pesos)**

Concepto	Importe
<b>ACTIVO</b>	
• Reserva	\$0
• Valor presente de cuotas y aportaciones <sup>1/</sup>	\$0
• Valor presente de recursos adicionales	\$4,695,520,479
<b>Total activo</b>	<b>\$4,695,520,479</b>
<b>PASIVO</b>	
• Obligaciones ante pensionados actuales	\$1,256,311,716
• Obligaciones ante trabajadores actuales	
Servicios pasados	\$2,569,128,393
Servicios futuros	\$870,080,370
Subtotal obligaciones potenciales ante trabajadores actuales	\$3,439,208,763
<b>Total pasivo</b>	<b>\$4,695,520,479</b>

<sup>1/</sup> No existe un marco legal que establezca un importe específico de cuotas a cargo de los trabajadores ni de aportaciones a cargo del Municipio para financiar el esquema de pensiones.

De los resultados obtenidos, se destaca lo siguiente:

El total de las obligaciones potenciales del Municipio ante los trabajadores y pensionados actuales asciende a 4,695 millones de pesos, de los cuales el 27% corresponde a obligaciones adquiridas ante los pensionados actuales.

El importe determinado será amortizado en cada año, conforme se vaya cubriendo la nómina de pensiones.

- f) **Provisiones:** No aplica para el Municipio de Puebla.
- g) **Reservas:** Se tiene la cuenta bancaria número 0120216321 de la institución financiera BBVA México denominada "Fondo de Pensiones" con un importe al 31 de diciembre de 2024 de **\$30,555,220.34** (Treinta millones quinientos cincuenta y cinco mil doscientos veinte pesos 34/100 M.N.), reserva que se derivó de los resultados de la valuación actuarial.
- h) **Cambios en políticas contables y corrección de errores:** Esta situación no se ha presentado en el periodo que se reporta.
- i) **Reclasificaciones:** Esta situación no se ha presentado en el periodo que se reporta.



- j) **Depuración y cancelación de saldos:** Esta situación no se ha presentado en el periodo que se reporta.

## 6. Posición en Moneda Extranjera y Protección por Riesgo Cambiario

No aplica para el Municipio de Puebla.

## 7. Reporte Analítico del Activo

El Estado Analítico del Activo, indica el comportamiento de los fondos, valores, derechos y bienes debidamente identificados y cuantificados en términos monetarios, que dispone el ente público para realizar sus actividades.

- a) Vida útil o porcentajes de depreciación, deterioro o amortización utilizados en los diferentes tipos de activos:
- En relación al porcentaje de vida útil de los bienes en el Municipio de Puebla se utilizan los Lineamientos establecidos por el CONAC, llamados "Guía de vida útil estimada y % de depreciación".
- b) Cambios en el porcentaje de depreciación o valor residual de los activos:
- No se han presentado cambios toda vez que se utilizan los lineamientos establecidos por el CONAC.
- c) Importe de los gastos capitalizados en el ejercicio, tanto financieros como de investigación y desarrollo:
- No aplica para el Municipio de Puebla.
- d) Riesgos por tipo de cambio o tipo de interés de las inversiones financieras:
- El Municipio de Puebla no tiene cuentas bancarias ni pasivos en otras divisas, por lo que no existen riesgos de este tipo.
  - En relación a las inversiones financieras, estas se realizan en instrumentos gubernamentales o emitidos por las propias Instituciones Financieras con una calificación de AAA, por lo que el riesgo es nulo.
- e) Valor activado en el ejercicio de los bienes construidos por la entidad:
- No aplica para el Municipio de Puebla.
- f) Otras circunstancias de carácter significativo que afecten el activo:
- No se han presentado otras circunstancias para el Municipio de Puebla.
- g) Desmantelamiento de activos, procedimientos, implicaciones, efectos contables:
- No se ha presentado esta situación en el Municipio de Puebla en el periodo que se reporta.



Notas a los Estados Financieros  
al 31 de diciembre de 2024  
(Cifras en pesos)

h) Administración de activos; planeación con el objetivo de que el ente los utilice de manera más efectiva:

- Para lograr un manejo más efectivo de los recursos de la Administración Municipal se apega a la normatividad vigente en materia de Contabilidad Gubernamental, Disciplina Financiera y Adquisiciones.
- El Municipio de Puebla no cuenta con, inversiones en valores, patrimonio de Organismos Descentralizados de Control Presupuestario Indirecto, Inversiones en empresas de participación mayoritaria, Inversiones en empresas de participación minoritaria y patrimonio de Organismos Descentralizados de Control Presupuestario Directo, según corresponda.

Variaciones en el Activo: No aplica para el Municipio de Puebla.

## 8. Fideicomisos, Mandatos y Análogos

El Fideicomiso Irrevocable de Administración y Pago No. 10923-12-194 en el que el Municipio de Puebla es "Fideicomitente Adherente", no posee patrimonio aportado por el Municipio de Puebla.

## 9. Reporte de la Recaudación

a) Durante el presente Ejercicio Fiscal, el Municipio ha reportado el siguiente comportamiento respecto a la recaudación del mismo mes en el ejercicio anterior:

Concepto	Diciembre 2024	Diciembre 2023	Incremento/ Decremento	Porcentaje de incremento decremento
Impuestos	1,285,512,677.48	1,274,638,176.18	10,874,501.30	0.85%
Contribuciones de Mejoras	3,253,580.54	3,148,272.61	105,307.93	3.34%
Derechos	706,943,372.95	651,318,068.84	55,625,304.11	8.54%
Productos	47,870,616.89	97,664,131.55	- 49,793,514.66	-50.98%
Aprovechamientos	181,330,752.38	194,035,459.88	- 12,704,707.50	-6.55%
Participaciones	2,934,915,679.51	2,862,116,517.68	72,799,161.83	2.54%
Aportaciones	1,984,446,253.43	1,955,013,806.33	29,432,447.10	1.51%
Convenios	223,537,199.15	9,084,557.59	214,452,641.56	2360.63%



Notas a los Estados Financieros  
al 31 de diciembre de 2024  
(Cifras en pesos)

b) En cuanto a la proyección de la recaudación e ingreso en el mediano plazo se reporta:

Concepto	Estimado	Recaudado	Por recaudar
Impuestos	1,157,812,349.00	1,285,512,677.48	-127,700,328.48
Contribuciones de Mejoras	2,800,390.00	3,253,580.54	-453,190.54
Derechos	588,885,752.00	706,943,372.95	-118,057,620.95
Productos	35,128,420.00	47,870,616.89	-12,742,196.89
Aprovechamientos	155,976,107.00	181,330,752.38	-25,354,645.38
Participaciones	2,953,047,186.00	2,934,915,679.51	18,131,506.49
Aportaciones	2,021,217,060.00	1,984,446,253.43	36,770,806.57
Convenios	0.00	223,537,199.15	0.00

## 10. Información sobre la Deuda y el Reporte Analítico de la Deuda

a) Utilizar al menos los siguientes indicadores: deuda respecto al PIB y deuda respecto a la recaudación tomando, como mínimo, un período igual o menor a 5 años.

Ejercicio	Saldo de la Deuda Pública al cierre del ejercicio	PIB del Estado de Puebla	Porcentaje que representa la Deuda Pública vs PIB del Estado de Puebla
Diciembre 2024	0.00	No disponible	0.000%
2023	63,762,196.74	No disponible	0.000%
2022	137,425,999.86	No disponible	0.000%
2021	0.00	542,719,000,000.00	0.000%
2020	41,628,229.46	530,958,000,000.00	0.008%

\*Fuente: INEGI: [https://www.inegi.org.mx/programas/pibent/2013/#Datos\\_abiertos](https://www.inegi.org.mx/programas/pibent/2013/#Datos_abiertos)  
Consulta realizada el día 06 de enero de 2025.  
#Cifras Preliminares

Ejercicio	Saldo de la Deuda Pública al cierre del ejercicio	Ingresos de la Gestión	Porcentaje que representa la Deuda Pública vs PIB del Estado de Puebla
Diciembre 2024	0.00	2,224,911,000.24	0.00%
2023	63,762,196.74	2,220,804,109.06	2.87%
2022	137,425,999.86	1,937,366,001.64	7.09%
2021	0.00	1,612,203,888.45	0.00%
2020	41,628,229.46	1,542,339,575.76	2.70%





Notas a los Estados Financieros  
al 31 de diciembre de 2024  
(Cifras en pesos)

Datos cotejados con el Estado de Actividades corte al 31 de diciembre de 2024, Estado de Actividades corte al 31 de diciembre de 2023, Estado de Actividades con corte al 31 de diciembre de 2022, Estado de Actividades con corte al 31 de diciembre de 2021 y Estado de Actividades con corte al 31 de diciembre de 2020.

- b) Información de manera agrupada por tipo de valor gubernamental o instrumento financiero en la que se consideren intereses, comisiones, tasa, perfil de vencimiento y otros gastos de la deuda.

Al cierre de diciembre de 2024, el Municipio de Puebla no cuenta con Deuda Pública.

## 11. Calificaciones otorgadas

El Municipio de Puebla cuenta con tres calificaciones a la calidad crediticia, las cuales son:

Calificadora	Calificación Obtenida	Escala
Fitch Ratings	'BBB-' con Perspectiva Estable	Internacional
Fitch Ratings	'AAA(mex)' con Perspectiva Estable	Nacional
S&P Global Ratings	mxAA+ con Perspectiva Estable	Nacional

## 12. Proceso de Mejora

- a) Principales Políticas de control interno:

- Programa Municipal de Mejora de la Gestión.
- Comités de Desarrollo y Control Interno Institucional cuyos objetivos son:
  - Contribuir al cumplimiento oportuno de los objetivos y metas con enfoque a resultados.
  - Impulsar el establecimiento, actualización y revisión de la eficiencia del Control Interno Institucional.
  - Contribuir a la administración de riesgos e impulsar la prevención de su materialización.
  - Emitir opinión respecto a la gestión de las normas de Control Interno.

- b) Medidas de desempeño financiero, metas y alcance:

- A través de la Ley de ingresos se busca otorgar beneficios a personas físicas con actividad empresarial y las personas morales que se instalen en el Municipio de Puebla y que con su actividad fomenten el empleo y realicen inversión en actividades industriales, comerciales, educativas, de investigación o de prestación de servicios enfocados al desarrollo económico del Municipio.
- Estrategias de Control de Gasto:
  - Elaborar políticas del gasto sustentadas en principios de racionalidad, disciplina y austeridad.
  - Establecer mecanismos de compras 100% transparentes para la suscripción de contratos respecto a las adquisiciones, arrendamientos y servicios, con una política de cero tolerancias a la corrupción.
  - Eficientar el manejo racional de los recursos humanos, materiales y financieros a través de criterios de austeridad republicana.



Notas a los Estados Financieros  
al 31 de diciembre de 2024  
(Cifras en pesos)

- Establecer un contexto de austeridad donde no se generen grandes obras de infraestructura que no impactan de forma directa en la población más vulnerable, sino que, a través de las líneas de acción del Plan Municipal de Desarrollo, se busque generar proyectos que atiendan las principales necesidades de los habitantes del Municipio.

**13. Información por Segmentos**

No aplica para el Municipio de Puebla.

**14. Eventos Posteriores al Cierre**

Dicha situación no ocurrió para el Municipio de Puebla en el periodo que se reporta.

**15. Partes Relacionadas**

No aplica para el Municipio de Puebla.

**16. Responsabilidad Sobre la Presentación Razonable de la Información Contable**

Se cumple con lo estipulado por el CONAC al transcribir la leyenda "Bajo protesta de decir verdad declaramos que los Estados Financieros y sus notas, son razonablemente correctos y son responsabilidad del emisor".

**b) NOTAS DE DESGLOSE**

**I) NOTAS AL ESTADO DE ACTIVIDADES**

**Ingresos y Otros Beneficios**

**Ingresos de Gestión**

Comprende los ingresos por impuestos, cuotas y aportaciones de seguridad social, contribuciones de mejoras, derechos, productos y aprovechamientos en la Ley de Ingresos del Municipio de Puebla para el Ejercicio Fiscal vigente que derivan de las actividades propias del Municipio de Puebla, se registran en cuentas de resultados a su valor nominal cuando se recibe el recurso, como se detalla a continuación:

Concepto	2024	2023
Impuestos	1,285,512,677.48	1,274,638,176.18
Contribuciones de Mejoras	3,253,580.54	3,148,272.61
Derechos	706,943,372.95	651,318,068.84
Productos	47,870,616.89	97,664,131.55
Aprovechamientos	181,330,752.38	194,035,459.88
<b>Total</b>	<b>2,224,911,000.24</b>	<b>2,220,804,109.06</b>

**Participaciones, Aportaciones, Convenios, Incentivos Derivados de la Colaboración Fiscal, Fondos Distintos de Aportaciones, Transferencias, Asignaciones, Subsidios y Subvenciones, y Pensiones y Jubilaciones.**



Notas a los Estados Financieros  
al 31 de diciembre de 2024  
(Cifras en pesos)

Corresponde al importe de los ingresos del Municipio de Puebla por concepto de participaciones, aportaciones, convenios, incentivos derivados de la colaboración fiscal, fondos distintos de aportaciones, transferencias, asignaciones, subsidios y subvenciones, y pensiones y jubilaciones, los cuales están armonizados con los rubros del Clasificador por Rubros de Ingresos.

Concepto	2024	2023
Participaciones	2,934,915,679.51	2,862,116,517.68
Aportaciones	1,984,446,253.43	1,955,013,806.33
Convenios	223,537,199.15	9,084,557.59
Transferencias y Asignaciones	0.00	0.00
<b>Total</b>	<b>5,142,899,132.09</b>	<b>4,826,214,881.60</b>

#### Otros Ingresos y Beneficios

Comprende el importe de otros ingresos y beneficios que se derivan de transacciones y eventos inusuales, que no son propios del objeto del Municipio de Puebla.

Concepto	2024	2023
Otros Ingresos y Beneficios Varios	0.00	0.00
<b>Total</b>	<b>0.00</b>	<b>0.00</b>

#### Gastos y Otras Pérdidas

##### Gastos de Funcionamiento

Los Gastos de Funcionamiento se componen de las cuentas de Servicios Personales, Materiales y Suministros y Servicios Generales, necesarios para el adecuado funcionamiento de las Dependencias del Gobierno Municipal, las cuales se detallan en el siguiente cuadro:

Concepto	2024	2023
Servicios Personales	2,204,244,317.96	2,091,081,871.91
Materiales y Suministros	439,524,894.65	528,118,717.38
Servicios Generales	2,034,804,010.65	2,002,591,953.55
<b>Total</b>	<b>4,678,573,223.26</b>	<b>4,621,792,542.84</b>

##### Servicios Personales

Forman parte de este capítulo las asignaciones destinadas al pago de remuneraciones al personal que presta sus servicios en las Dependencias del Gobierno Municipal tales como: sueldos, honorarios asimilables a





Notas a los Estados Financieros  
al 31 de diciembre de 2024  
(Cifras en pesos)

sueldos, prestaciones y gastos de seguridad social, así como otras prestaciones derivadas de una relación laboral de carácter permanente o eventual, como se detalla a continuación:

Concepto	2024	2023
Remuneraciones al Personal de Carácter Permanente	747,952,717.34	730,460,025.46
Remuneraciones al Personal de Carácter Transitorio	8,111,997.66	10,104,286.95
Remuneraciones Adicionales y Especiales	593,967,209.48	565,685,746.49
Seguridad Social	356,556,964.36	337,603,050.10
Otras Prestaciones Sociales y Económicas	390,603,467.46	341,474,506.72
Pago de Estímulos a Servidores Públicos	107,051,961.66	105,754,256.19
<b>Total</b>	<b>2,204,244,317.96</b>	<b>2,091,081,871.91</b>

#### Materiales y Suministros

Este rubro está conformado por las asignaciones destinadas a cubrir la adquisición de toda clase de bienes e insumos requeridos por las Dependencias del Gobierno Municipal para el desempeño de sus actividades institucionales, se devengaron los siguientes importes:

Concepto	2024	2023
Materiales de Administración, Emisión de Documentos y Artículos Oficiales	48,434,858.40	53,618,444.11
Alimentos y Utensilios	31,321,812.13	34,493,681.25
Materias Primas y Materiales de Producción y Comercialización	341,686.35	202,352.13
Materiales y Artículos de Construcción y de Reparación	51,972,100.04	44,775,676.31
Productos Químicos y Farmacéuticos y de Laboratorio	16,299,897.10	15,270,296.05
Combustibles, Lubricantes y Aditivos	189,065,636.87	230,035,812.61
Vestuarios, Blancos, Prendas de Protección y Artículos Deportivos	59,894,172.42	93,350,590.92
Materiales y Suministros para Seguridad	25,629,087.92	24,213,846.66
Herramientas, Refacciones y Accesorios Menores	16,565,643.42	32,158,017.34
<b>Total</b>	<b>439,524,894.65</b>	<b>528,118,717.38</b>

### Servicios Generales

En este rubro están consideradas las prestaciones de servicios contratados con particulares o instituciones del sector público, requeridos para el cumplimiento de las actividades vinculadas con la función pública, en las partidas que se enuncian a continuación:

Concepto	2024	2023
Servicios Básicos	657,685,993.02	747,930,376.63
Servicios de Arrendamiento	213,677,987.61	194,443,365.03
Servicios Profesionales, Científicos, Técnicos y Otros Servicios	446,708,999.81	390,385,864.91
Servicios Financieros, Bancarios y Comerciales	66,296,402.56	58,034,055.04
Servicios de Instalación, Reparación, Mantenimiento y de Conservación	333,698,310.94	323,198,757.78
Servicios de Comunicación Social y Publicidad	141,912,025.65	125,848,290.11
Servicios de Traslado y Viáticos	8,686,729.31	7,955,169.21
Servicios Oficiales	40,593,897.93	50,005,592.83
Otros Servicios Generales	125,543,663.82	104,790,482.01
<b>Total</b>	<b>2,034,804,010.65</b>	<b>2,002,591,953.55</b>

### Transferencias, Asignaciones, Subsidios y Otras Ayudas

Este capítulo comprende los recursos destinados, en forma directa o indirecta, a los sectores público, privado y externo, organismos y empresas paraestatales, apoyos como parte de su política económica y social, de acuerdo con las estrategias y prioridades de desarrollo para el sostenimiento y desempeño de sus actividades, consideran los siguientes montos:

Concepto	2024	2023
<b>Transferencias Internas y Asignaciones al Sector Público</b>	<b>859,856,781.64</b>	<b>814,242,106.84</b>
Transferencias Internas al Sector Público	859,856,781.64	814,242,106.84
<b>Transferencias al Resto del Sector Público</b>	<b>1,425,975.00</b>	<b>1,425,975.00</b>
Transferencias a Entidades Federativas y Municipios	1,425,975.00	1,425,975.00
<b>Subsidios y Subvenciones</b>	<b>34,526,877.26</b>	<b>42,189,448.98</b>
Subsidios	34,526,877.26	42,189,448.98
<b>Ayudas Sociales</b>	<b>268,892,704.60</b>	<b>304,167,913.67</b>
Ayudas Sociales a Personas	239,547,814.95	269,430,896.31
Becas	21,362,550.58	23,137,104.33
Ayudas Sociales a Instituciones	7,982,339.07	11,599,913.03
<b>Transferencias al Exterior</b>	<b>1,273,642.96</b>	<b>28,414,496.00</b>
Transferencias para Gobiernos Extranjeros	0.00	26,946,500.00



Notas a los Estados Financieros  
al 31 de diciembre de 2024  
(Cifras en pesos)

Transferencias para Organismos Internacionales	450,157.12	368,699.20
Transferencias al Sector Privado Externo	823,485.84	1,099,296.80
<b>Total</b>	<b>1,165,975,981.46</b>	<b>1,190,439,940.49</b>

### Participaciones y Aportaciones

Comprende el importe del Convenio con Comisión Federal de Electricidad, como se detalla a continuación:

Concepto	2024	2023
Participaciones	0.00	0.00
Aportaciones	0.00	0.00
Convenios	5,266,974.25	3,548,481.92
<b>Total</b>	<b>5,266,974.25</b>	<b>3,548,481.92</b>

### Intereses, Comisiones y Otros Gastos de la Deuda Pública

Comprende el importe del gasto por intereses, comisiones y otros gastos de la deuda pública derivados de los diversos créditos o financiamientos contratados a plazo con instituciones nacionales de crédito, como se enlista a continuación:

Concepto	2024	2023
Intereses de la Deuda	4,075,544.22	11,133,373.08
<b>Total</b>	<b>4,075,544.22</b>	<b>11,133,373.08</b>

Con respecto a la información de la Deuda Pública ésta se incluye en las Notas de Gestión Administrativa en el numeral 11 "Información sobre la Deuda y el Reporte Analítico de la Deuda".

### Otros Gastos y Pérdidas Extraordinarias

Las erogaciones realizadas por el Municipio de Puebla para su operación, no incluidos en las cuentas anteriores se registran como Otros Gastos y Pérdidas Extraordinarias, los importes registrados se detallan de la siguiente manera:

Concepto	2024	2023
Estimaciones, Depreciaciones, Deterioros, Obsolescencia y Amortizaciones	245,366,248.88	214,587,102.92
<b>Total</b>	<b>245,366,248.88</b>	<b>214,587,102.92</b>





Notas a los Estados Financieros  
al 31 de diciembre de 2024  
(Cifras en pesos)

### Inversión Pública

Este rubro representa el reconocimiento en el gasto destinado a construcción en bienes de dominio público y/o conservación de obras, proyectos productivos, acciones de fomento y en general a todos aquellos gastos destinados a aumentar, conservar y mejorar el patrimonio, el cual proviene de la reclasificación de la cuenta contable de construcciones en proceso, una vez concluidas cada una de las obras, la cual presenta los siguientes importes:

Concepto	2024	2023
Inversión Pública no Capitalizable	1,536,803,347.46	1,032,020,062.10
<b>Total</b>	<b>1,536,803,347.46</b>	<b>1,032,020,062.10</b>

## II) NOTAS AL ESTADO DE SITUACIÓN FINANCIERA

### Activo

#### Efectivo y Equivalentes

Este rubro se integra con los recursos disponibles, depósitos bancarios que representan el monto de efectivo disponible, inversiones temporales a corto plazo altamente líquidas sujetas a un riesgo mínimo de cambio en su valor y fondos con afectación específica que corresponden a los programas federales y estatales, como se muestra a continuación:

Concepto	2024	2023
Bancos/Tesorería	1,060,346,735.60	797,165,556.64
Inversiones Temporales (Hasta 3 meses)	0.00	65,503,635.32
<b>Total</b>	<b>1,060,346,735.60</b>	<b>862,669,191.96</b>

#### Derechos a recibir Efectivo o Equivalentes

Se refiere a los importes a favor del Gobierno Municipal registrados como derechos a recibir efectivo o equivalentes, mismos que se originan por ingresos, contribuciones, productos y aprovechamientos que percibe el Municipio, préstamos otorgados y gastos por comprobar, por los cuales se espera recibir una contraprestación en un periodo menor o igual a 12 meses.



Notas a los Estados Financieros  
al 31 de diciembre de 2024  
(Cifras en pesos)

Los derechos a recibir efectivo o equivalentes se reconocen a su valor histórico y se detallan a continuación:

Concepto	2024				2023
	Hasta 90 días	Hasta 180 días	Hasta 365 días	Total	
Cuentas por Cobrar a Corto plazo 1-2	0.00	302,768.68	138,913.00	441,681.68	1,646,079.81
Deudores Diversos por Cobrar a Corto Plazo 3,4,5	7,377,997.87	44,104.60	0.00	7,422,102.47	5,724,561.11
Deudores por Anticipos de la Tesorería a Corto Plazo 6	7,094.37	0.00	0.00	7,094.37	7,094.37
<b>Total</b>	<b>7,385,092.24</b>	<b>346,873.28</b>	<b>138,913.00</b>	<b>7,870,878.52</b>	<b>7,377,735.29</b>

1. Se integra por recuperación de adeudos de seguro familiar a favor de diversos trabajadores pensionados del Municipio de Puebla.
2. El saldo representa intereses generados por anticipo de la obra 50327 fondo Fortamun 2021, terminada anticipadamente reintegrados a la TESOFE y pendientes de devolver por el Contratista.
3. El saldo representa el importe pendiente de comprobar otorgado a diversos servidores públicos por concepto de Gastos a Reserva de Comprobar.
4. El adeudo corresponde al faltante de caja en la sucursal Amalucan.
5. Corresponde a comisiones bancarias pendientes de reconocimiento.
6. El saldo se integra por importes de fondos fijos a cargo de las Unidades Administrativas del Municipio de Puebla.

#### Derechos a Recibir Bienes o Servicios

En esta cuenta se registran los anticipos entregados a proveedores por la adquisición de bienes muebles, inmuebles e intangibles, prestación de servicios, así como contratistas por obra pública, que serán exigibles en un periodo menor o igual a 12 meses desde la fecha de cierre y se presentan como activo circulante.

Concepto	Obra	Importe
Proyecto integral a precio alzado para el mejoramiento vial en la avenida Osa Mayor, en el Municipio de Puebla, en el Estado de Puebla.	40495	7,958,492.36
Rehabilitación vial en avenida 12 oriente-poniente entre Calle 6 norte y Calle 11 norte Colonia centro en el Municipio de Puebla, Pue.	26129	5,813,764.68
Rehabilitación vial en avenida 10 oriente-poniente, entre Calle 6 norte y Calle 11 norte; Colonia centro.	50327	5,447,600.34
Modernización de la Calle los pilares, en la Junta Auxiliar de San Miguel Canoa en el Municipio de Puebla, del km. 0+000 al km. 1+577.	40497	5,144,615.10

Notas a los Estados Financieros

al 31 de diciembre de 2024

(Cifras en pesos)



Concepto	Obra	Importe
Construcción de techados en escuelas públicas de educación básica, techado de 20 x 30 metros en zona eólica tipo 2, en la localidad Heroica Puebla de Zaragoza, en el Municipio de Puebla, en el Estado de Puebla.	40496	7,367,788.81
Construcción de pavimento y obras complementarias en Calle Roble entre Calle Colorines y Calle Alcanfores, en la Colonia Valle Paraíso, de la Junta Auxiliar San Baltazar Campeche del Municipio de Puebla.	31040	2,308,142.35
Construcción de pavimento y obras complementarias en Calle Venustiano Carranza entre Calle Benito Juárez y Calle Emiliano Zapata, en la Colonia Guadalupe Hidalgo, de la Junta Auxiliar San Francisco Totimehuacan del Municipio de Puebla.	31044	2,265,039.90
Construcción de pavimento y obras complementarias en Calle Camino Real a Arenillas entre Boulevard Carlos Camacho Espíritu y Calle Caracol, San Francisco Totimehuacan en el Municipio de Puebla.	26189	2,202,964.96
Perforación y equipamiento de pozo profundo; construcción de línea de conducción y tanque elevado denominado el riego la laguna, ubicado en la Junta Auxiliar San Pedro Zacachimalpá del Municipio de Puebla.	31031	2,089,207.83
Modernización de la Calle los Pilares, en la Junta Auxiliar de San Miguel Canoa en el Municipio de Puebla, del km. 0+000 al km. 1+577.	40497	1,775,771.10
Construcción de pavimento y obras complementarias en Calle 3 entre Calle José Martí y Calle Cesar Vallejo, en la Colonia Balcones del Sur y Fraternidad Antorchista, de la Junta Auxiliar San Francisco Totimehuacan del Municipio de Puebla.	31037	1,634,085.65
Construcción de colector pluvial en Calle pino entre Calle Política Moderna y Calle Libertad, Calle Libertad entre Calle Pino y Calle Rubí, Calle Rubí entre Calle Libertad y Barranca, en las Colonias Nuevo Paraíso y Solidaridad, de la Junta Auxiliar San Sebastián de Aparicio del Municipio de Puebla.	31042	1,449,498.43



Notas a los Estados Financieros  
al 31 de diciembre de 2024  
(Cifras en pesos)

Concepto	Obra	Importe
Construcción de pavimento y obras complementarias en Calle 110 poniente entre Calle 15 norte y fin de Calle, en la Colonia Venustiano Carranza, de la Junta Auxiliar San Pablo Xochimehuacan del Municipio de Puebla.	31041	1,422,339.93
Bacheo con mezcla asfáltica en caliente 2, 2024, ubicado en diferentes Calles de los cuatro cuadrantes del Municipio de Puebla.	26376	1,011,285.33
Elaboración de estudios relativos al proyecto para la modernización del transporte masivo en la Ciudad de Puebla: Estudio general urbano, de demanda, encuestas y modelo transporte; anteproyecto de corredor; sistema de semaforización del corredor; accesibilidad a estaciones; evaluación social y financiera; estructura legal y apoyo técnico en proceso de licitación y obras.	24338	987,376.82
Construcción de pavimento y obras complementarias en avenida 11 de enero entre Calle Misael Núñez Acosta y fin de Calle, en la Colonia Barranca Honda, de la Junta Auxiliar San Pablo Xochimehuacan del Municipio de Puebla.	31039	824,993.97
Construcción de pavimento y obras complementarias en Calle 2 sur entre Calle Maximino Ávila Camacho y Calle 3 oriente, en la Colonia el Salvador del Municipio de Puebla.	31036	790,512.73
Red de alcantarillado pluvial en la Colonia Santa Cruz los Ángeles del Municipio de Puebla.	31043	730,172.54
Rehabilitación del templo de la Concordia (Santa Veracruz y San Felipe Neri), en la localidad de Heroica Puebla de Zaragoza, Municipio de Puebla, en el Estado de Puebla, segunda etapa.	70193	377,326.43
Construcción de pavimento y obras complementarias en Calle Durazno entre Calle Laureles y Calle Roble, en la Colonia Bosques de Amalucan primera sección del Municipio de Puebla.	31038	113,044.95
Rehabilitación del servicio de energía eléctrica del ex acuario.	25996	147,542.76
<b>Total</b>		<b>51,861,566.97</b>

### Bienes Disponibles para su Transformación o Consumo (inventarios)

El Municipio de Puebla no realiza ningún proceso de transformación y/o elaboración de bienes.

### Almacenes

El saldo de esta cuenta representa el valor de la existencia de materiales y suministros de bienes de consumo, refacciones y accesorios menores, provenientes de las adquisiciones y que se utilizan para el desempeño de las actividades en diversas áreas del Municipio de Puebla. Su valuación la realiza la Secretaría de Administración, de conformidad al método denominado costo promedio; el saldo se integra como se lista a continuación:

Concepto	2024	2023
Materiales, Útiles y Equipos Menores de Oficina	2,305,286.14	3,543,719.45
Materiales, Útiles y Equipos Menores de Tecnología	3,343,898.67	5,736,139.68
Material de Limpieza	4,349,302.21	7,428,948.66
Medicina y Productos Farmacéuticos	14,552.42	242,494.83
Materiales, Accesorios y Suministros Médicos	439,853.41	2,219,190.45
Materiales, Herramientas y Accesorios de Consumo	79,800.00	231,800.00
<b>Total</b>	<b>10,532,692.85</b>	<b>19,402,293.07</b>

### Inversiones Financieras a Largo Plazo

Representa el monto de los recursos invertidos en títulos, valores y demás instrumentos financieros, cuya recuperación se efectuará en un plazo mayor a 12 meses.

Asimismo, considera el importe de fideicomisos y corresponde a los intereses generados de los valores en garantía menos el cobro de honorarios fiduciarios y comisiones, en cumplimiento a lo estipulado en los

contratos de Fideicomisos de Administración y Garantía, así como de Participaciones y Aportaciones de Capital correspondientes a la compra de acciones, mismas que se detallan a continuación:

Inversiones Financieras a Largo Plazo	2024	2023
Energía Renovable	0.00	2.00
<b>Total de Inversiones Financieras a Largo Plazo</b>	<b>0.00</b>	<b>2.00</b>

## Bienes Muebles, Inmuebles e Intangibles

### Bienes Inmuebles

Representa el monto de todo tipo de bienes inmuebles, infraestructura y construcciones; así como los gastos derivados de actos para su adquisición, adjudicación, expropiación e indemnización y los que se generen por estudios de pre-inversión, cuando se realicen por causas de interés público.

Este rubro se encuentra integrado de la siguiente manera:

Concepto	2024	2023
Terrenos	3,476,000,386.53	5,948,192,798.34
Edificios no Habitacionales	1,228,226,942.84	615,341,771.31
Construcciones en Proceso en Bienes de Dominio Público	80,761,307.86	551,318,733.91
Otros Bienes Inmuebles	817,427,679.74	965,673,069.65
<b>Total</b>	<b>5,602,416,316.97</b>	<b>8,080,526,373.21</b>

### Bienes Muebles

Los bienes muebles adquiridos son propiedad del Municipio de Puebla y coadyuvan al mejor desempeño de las actividades a cargo de las Dependencias, para el logro de los objetivos establecidos en el Plan Municipal de Desarrollo, está conformado por:

Concepto	2024	2023
Mobiliario y Equipo de Administración	253,915,206.35	309,795,736.44
Mobiliario y Equipo Educativo y Recreativo	93,892,295.84	227,959,261.38
Equipo e Instrumental Médico y de Laboratorio	7,856,895.91	8,096,608.57
Vehículos y Equipo de Transporte	689,251,316.75	949,987,004.36
Equipo de Defensa y Seguridad	79,979,580.31	98,059,882.62
Maquinaria, Otros Equipos y Herramientas	216,035,146.71	389,739,529.70
Colecciones, Obras de Arte y Objetos Valiosos	36,366.00	36,366.00
Activos Biológicos	3,540,279.70	4,193,235.70
<b>Total</b>	<b>1,344,507,087.57</b>	<b>1,987,867,624.77</b>

Los bienes muebles se registran a su costo de adquisición.





Notas a los Estados Financieros  
al 31 de diciembre de 2024  
(Cifras en pesos)

**Activos Intangibles**

Representa el monto de los derechos por el uso de activos de propiedad tecnológica e intelectual y otros, mismos que al 31 de diciembre de 2024 y 31 de diciembre de 2023 muestran los siguientes saldos:

Concepto	2024	2023
Software	16,656,304.05	35,476,656.81
Licencias informáticas e intelectuales	2,124,407.25	19,874,595.79
<b>Total</b>	<b>18,780,711.30</b>	<b>55,351,252.60</b>

El saldo de los activos intangibles incluye la adquisición de licencias de los programas que utiliza el Gobierno de Puebla para el desempeño de sus actividades.

**Depreciación, Deterioro y Amortización de Bienes**

La depreciación de los bienes del Municipio de Puebla, se calcula por el método de línea recta, sobre saldos iniciales mensuales de los activos fijos, los porcentajes de depreciación utilizados son los establecidos en la "Guía de Vida Útil Estimada y Porcentajes de Depreciación" emitida por el Consejo Nacional de Armonización Contable; así mismo, el método utilizado para el cálculo y registro de la amortización de los activos intangibles, está definido con base en los años de vida útil de los activos, su saldo se integra como se detalla a continuación:

Concepto	Depreciación Amortización	Ejercicios Anteriores	Del ejercicio	Total
Bienes Muebles	Depreciación	1,449,749,891.72	507,680,349.60	942,069,542.12
Bienes Inmuebles, Infraestructura y Construcciones en Proceso	Depreciación	38,809,505.48	-5,518,058.50	44,327,563.98
Activos Intangibles	Amortización	43,823,412.13	36,966,320.56	6,857,091.57
<b>Total</b>		<b>1,532,382,809.33</b>	<b>539,128,611.66</b>	<b>993,254,197.67</b>

**Guía de Vida Útil Estimada y Porcentajes de Depreciación Anual**

Concepto Generales	Años de vida útil	Porcentaje de depreciación anual
<b>Bienes Inmuebles, Infraestructura y Construcciones en Proceso</b>		
Viviendas	50	2
Edificios No Habitacionales	30	3.3
Infraestructura	25	4
Otros Bienes Inmuebles	20	5

<b>BIENES MUEBLES</b>		
<b>Mobiliario y Equipo de Administración</b>		
Muebles de Oficina y Estantería	10	10
Muebles, Excepto de Oficina y Estantería	10	10
Equipo de Cómputo y de Tecnologías de la Información	3	33.3
Otros Mobiliarios y Equipos de Administración	10	10
<b>Mobiliario y Equipo Educativo y Recreativo</b>		
Equipos y Aparatos Audiovisuales	3	33.3
Aparatos Deportivos	5	20
Cámaras Fotográficas y de Video	3	33.3
Otro Mobiliario y Equipo Educativo y Recreativo	5	20
<b>Equipo e Instrumental Médico y de Laboratorio</b>		
Equipo Médico y de Laboratorio	5	20
Instrumental Médico y de Laboratorio	5	20
<b>Equipo de Transporte</b>		
Automóviles y Equipo Terrestre	5	20
Carrocerías y Remolques	5	20
Equipo Aeroespacial	5	20
Equipo Ferroviario	5	20
Embarcaciones	5	20
Otros Equipos de Transporte	5	20
<b>Equipo de Defensa y Seguridad</b>	*	*
<b>Maquinaria, Otros Equipos y Herramientas</b>		
Maquinaria y Equipo Agropecuario	10	10
Maquinaria y Equipo Industrial	10	10
Maquinaria y Equipo de Construcción	10	10
Sistemas de Aire Acondicionado, Calefacción y de Refrigeración Industrial y Comercial	10	10
Equipo de Comunicación y Telecomunicación	10	10
Equipos de Generación Eléctrica, Aparatos y Accesorios Eléctricos	10	10
Herramientas y Máquinas-Herramienta	10	10
Otros Equipos	10	10
<b>Activos Biológicos</b>		
Bovinos	5	20
Porcinos	5	20
Aves	5	20
Ovinos y Caprinos	5	20



Notas a los Estados Financieros  
al 31 de diciembre de 2024  
(Cifras en pesos)

Peces y Acuicultura	5	20
Equinos	5	20
Especies Menores y de Zoológico	5	20
Árboles y Plantas	5	20
Otros Activos Biológicos	5	20
<i>*De acuerdo a las características de los bienes de referencia en la presente Guía.</i>		

**Pasivo**

**Cuentas por Pagar a Corto Plazo**

Esta cuenta representa las obligaciones de pagos por compra de bienes o prestación de servicios generales y obra pública ejecutada, las cuales cuentan con una fecha de vencimiento de 90, 180, menos o igual a 365 días.

En el rubro de retenciones y contribuciones por pagar a Corto Plazo representa el monto de las retenciones sobre las remuneraciones realizadas al personal del Municipio.

En el rubro de Devolución de la Ley de Ingresos por Pagar a Corto Plazo representa el monto de los intereses a reintegrar, tanto a la Secretaría de Planeación y Finanzas como a la Tesorería de la Federación (TESOFE); lo anterior, de acuerdo con los lineamientos establecidos en los Convenios celebrados con el Honorable Ayuntamiento del Municipio de Puebla.

Concepto	2024					2023
	Hasta 90 días	Hasta 180 días	Hasta 365 días	Más de 365 días	Total	
Servicios Personales por Pagar a Corto Plazo	650,390.39	0.00	0.00	0.00	650,390.39	765,748.99
Proveedores por Pagar a Corto Plazo	356,753,239.52	0.00	0.00	0.00	356,753,239.52	115,905,567.97
Contratistas por Obras Públicas por Pagar a Corto Plazo	57,920,137.62	0.00	0.00	0.00	57,920,137.62	7,081,340.15
Retenciones y Contribuciones por Pagar a Corto Plazo	4,317,793.01	0.00	0.00	0.00	4,317,793.01	1,570,355.89
Devolución de la Ley de Ingresos por Pagar a Corto Plazo	1740,708.23	0.00	0.00	0.00	1,740,708.23	0.00
Otras Cuentas por Pagar a Corto Plazo	138,020,571.13	0.00	0.00	0.00	138,020,571.13	113,762,567.78
<b>Total</b>	<b>559,402,839.90</b>	<b>0.00</b>	<b>0.00</b>	<b>0.00</b>	<b>559,402,839.90</b>	<b>239,085,580.78</b>





Notas a los Estados Financieros  
al 31 de diciembre de 2024  
(Cifras en pesos)

Al 31 de diciembre se reclasifico el saldo de Proveedores, Contratistas y Acreedores a la cuenta de Adeudos de Ejercicios Anteriores 2024, con la finalidad de que estos recursos sean pagados en el Ejercicio 2025.

#### Pasivos Diferidos a Corto Plazo

El Municipio de Puebla no cuenta con movimientos en este rubro.

#### Provisiones

El Municipio de Puebla no cuenta con movimientos en este rubro.

#### Otros Pasivos a Corto Plazo

Se informa que el Municipio de Puebla cuenta con otros pasivos distintos a los señalados en notas anteriores, correspondientes a recursos depositados pendientes de clasificar según los conceptos del Clasificador por Rubros de Ingresos:

#### Ingresos por Clasificar

Concepto	2024	2023
Ingresos por Clasificar	2,925,538.93	2,079,962.21
<b>Total</b>	<b>2,925,538.93</b>	<b>2,079,962.21</b>

### III) NOTAS AL ESTADO DE VARIACIÓN EN LA HACIENDA PÚBLICA

#### Patrimonio

Este rubro representa la diferencia del activo y pasivo del Municipio, incluye el resultado de la gestión de ejercicios anteriores.

La cuenta de Patrimonio refleja los siguientes saldos:

Concepto	2024	2023
<b>Total</b>	<b>6,540,733,413.28</b>	<b>9,377,075,439.96</b>
<b>Patrimonio Contribuido</b>	<b>37,749,720.32</b>	<b>90,084,207.66</b>
Donaciones de Capital	37,749,720.32	90,084,207.66
<b>Patrimonio Generado</b>	<b>-2,874,091,747.00</b>	<b>9,286,991,232.30</b>
Resultado del Ejercicio (Ahorro/Desahorro)	-268,251,187.20	-26,502,512.69
Resultado de Ejercicios Anteriores	-2,694,891,160.66	9,308,202,467.41
Revalúos	89,050,600.86	5,291,277.58



Notas a los Estados Financieros  
al 31 de diciembre de 2024  
(Cifras en pesos)

### Patrimonio Contribuido

Se compone de las aportaciones con fines permanentes del sector privado, público y externo que incrementan el Patrimonio del Municipio, así como los efectos identificables y cuantificables que le afecten.

### Patrimonio Generado

Es la suma de los resultados de la gestión de ejercicios anteriores, resultado del ejercicio corriente y los eventos identificables y cuantificables.

## III) NOTAS AL ESTADO DE FLUJOS DE EFECTIVO

Las Notas al Estado de Flujos de Efectivo tienen por objeto proveer de información sobre los flujos de efectivo del ente público identificando las fuentes de entradas y salidas de recursos, clasificadas por actividades de operación, de inversión y de financiamiento.

Sirven de base para evaluar la capacidad del ente para generar efectivo y equivalentes de efectivo, así como su capacidad para utilizar los flujos derivados de ellos.

La estructura del Estado de Flujos de Efectivo incluye los rubros por actividades de:

- Operación
- Inversión
- Financiamiento

### 1. Efectivo y Equivalentes

Concepto	2024	2023
Bancos/Tesorería	1,060,346,735.60	797,165,556.64
Inversiones Temporales (Hasta 3 meses)	0.00	65,503,635.32
<b>Total</b>	<b>1,060,346,735.60</b>	<b>862,669,191.96</b>

### 2. Adquisiciones de las Actividades de Inversión efectivamente pagadas.

Concepto	2024	2023
<b>Bienes Inmuebles, Infraestructura y Construcciones en Proceso</b>	<b>1,552,822,993.93</b>	<b>1,608,493,582.58</b>
Terrenos	0.00	38,000,000.00
Edificios no Habitacionales	0.00	0.00
Construcciones en Proceso en Bienes de Dominio	1,542,749,308.35	1,339,053,388.84



Notas a los Estados Financieros  
al 31 de diciembre de 2024  
(Cifras en pesos)

Concepto	2024	2023
Público		
Construcciones en Proceso en Bienes Propios	10,073,685.58	231,440,193.74
<b>Bienes Muebles</b>	<b>75,432,986.99</b>	<b>116,347,996.51</b>
Mobiliario y Equipo de Administración	52,999,487.29	24,636,210.35
Mobiliario y Equipo Educativo y Recreativo	2,001,677.31	2,792,928.48
Equipo e Instrumental Médico y de Laboratorio	179,872.35	1,314,729.71
Vehículos y Equipo de Transporte	3,250,019.98	46,438,163.62
Equipo de Defensa y Seguridad	0.00	3,749,978.40
Maquinaria, Otros Equipos y Herramientas	17,001,930.06	36,419,562.57
Activos Biológicos	0.00	996,423.38
<b>Activos Intangibles</b>	<b>0.00</b>	<b>294,266.42</b>
Software	0.00	294,266.42
<b>Total</b>	<b>1,628,255,980.92</b>	<b>1,725,135,845.51</b>

3. Conciliación de los Flujos de Efectivo Netos de las Actividades de Operación y los saldos de Resultados del Ejercicio (Ahorro/Desahorro), utilizando el siguiente cuadro:

Concepto	2024	2023
<b>Resultados del Ejercicio Ahorro/Desahorro</b>	<b>-268,251,187.20</b>	<b>-26,502,512.69</b>
<b>Movimientos de partidas (o rubros) que no afectan al efectivo</b>		
Depreciación	242,405,828.14	210,903,424.13
Amortización	2,960,420.74	2,500,985.81
Incrementos en las provisiones	0.00	0.00
Incremento en inversiones producido por revaluación	0.00	0.00
Ganancia/pérdida en venta de bienes muebles, inmuebles e intangibles	0.00	0.00
Incremento en cuentas por cobrar	0.00	0.00
Partidas extraordinarias	1,919,535,858.22	1,158,385,704.75
<b>Flujos de Efectivo Netos de las Actividades de Operación</b>	<b>1,896,650,919.90</b>	<b>1,346,470,294.98</b>



**V) CONCILIACIÓN ENTRE LOS INGRESOS PRESUPUESTARIOS Y CONTABLES, ASÍ COMO ENTRE LOS EGRESOS PRESUPUESTARIOS Y LOS GASTOS CONTABLES**

La conciliación se presenta atendiendo a lo dispuesto en el Acuerdo por el que se emite el formato de conciliación entre los ingresos presupuestarios y contables, así como entre los egresos presupuestarios y los gastos contables, la cual es la vinculación entre el Estado de Actividades y el Ejercicio del Presupuesto, tanto de ingresos como de egresos, entre los conceptos contables y presupuestarios.

Concepto	2024
<b>1. Ingresos Presupuestarios</b>	<b>7,367,810,132.33</b>
<b>2. Más Ingresos Contables No Presupuestarios</b>	<b>0.00</b>
2.2 Incremento por Variación de Inventarios	0.00
2.3 Disminución del Exceso de Estimaciones por Pérdida o Deterioro u Obsolescencia	0.00
2.4 Disminución del Exceso de Provisiones	0.00
2.5 Otros Ingresos y Beneficios Varios	0.00
2.6 Otros Ingresos Contables No Presupuestarios	0.00
<b>3. Menos Ingresos Presupuestarios No Contables</b>	<b>0.00</b>
3.1 Aprovechamientos Patrimoniales	0.00
3.2 Ingresos Derivados de Financiamientos	0.00
3.3 Otros Ingresos Presupuestarios No Contables	0.00
<b>4. Total de Ingresos Contables</b>	<b>7,367,810,132.33</b>

Concepto	2024
<b>1. Total de Egresos Presupuestarios</b>	<b>7,635,756,154.99</b>
<b>2. Menos Egresos Presupuestarios No Contables</b>	<b>1,824,339,796.38</b>
2.1 Materias Primas y Materiales de Producción y Comercialización	0.00
2.2 Materiales y Suministros	33,757,764.36
2.3 Mobiliario y Equipo de Administración	64,664,330.39
2.4 Mobiliario y Equipo Educativo y Recreativo	3,793,170.36
2.5 Equipo e Instrumental Médico y de Laboratorio	1,155,173.64
2.6 Vehículos y Equipo de Transporte	4,255,518.42
2.7 Equipo de Defensa y Seguridad	0.00



Notas a los Estados Financieros  
al 31 de diciembre de 2024  
(Cifras en pesos)

2.8 Maquinaria, Otros Equipos y Herramientas	25,999,245.11
2.9 Activos Biológicos	0.00
2.10 Bienes Inmuebles	0.00
2.11 Activos Intangibles	4,000,000.00
2.12 Obra Pública en Bienes de Dominio Público	1,612,878,711.78
2.13 Obra Pública en Bienes Propios	10,073,685.58
2.14 Acciones y Participaciones de Capital	0.00
2.15 Compra de Títulos y Valores	0.00
2.16 Concesión de Préstamos	0.00
2.17 Inversiones en Fideicomisos, Mandatos y Otros Análogos	0.00
2.18 Provisiones para Contingencias y Otras Erogaciones Especiales	0.00
2.19 Amortización de la Deuda Pública	63,762,196.74
2.20 Adeudos de Ejercicios Fiscales Anteriores (ADEFAS)	0.00
2.21 Otros Egresos Presupuestarios No Contables	0.00
<b>3. Más Gastos Contables No Presupuestarios</b>	<b>1,824,644,960.92</b>
3.1 Estimaciones, Depreciaciones, Deterioros, Obsolescencia y Amortizaciones	196,212,881.16
3.2 Provisiones	0.00
3.3 Disminución de Inventarios	0.00
3.4 Otros Gastos	49,153,367.72
3.5 Inversión Pública no Capitalizable	1,536,803,347.46
3.6 Materiales y Suministros (consumos)	42,475,364.58
3.7 Otros Gastos Contables No Presupuestarios	0.00
<b>4. Total de Gastos Contables</b>	<b>7,636,061,319.53</b>



Notas a los Estados Financieros  
al 31 de diciembre de 2024  
(Cifras en pesos)

La conciliación se presentará atendiendo a lo dispuesto por el "Acuerdo por el que se emite el formato de conciliación entre los ingresos presupuestarios y contables, así como entre los egresos presupuestarios y los gastos contables" y sus modificaciones.

### c) NOTAS DE MEMORIA (CUENTAS DE ORDEN)

#### Cuentas de Orden

En las cuentas de orden se registran los movimientos de valores que no afectan o modifican la situación financiera del Gobierno Municipal, sin embargo, su incorporación en libros es necesaria con fines de recordatorio contable, de control y en general sobre los aspectos administrativos, o bien para consignar los derechos o responsabilidades contingentes que puedan o no presentarse en el futuro.

#### Cuentas de Orden Contables

En estas se registran los eventos que, si bien no representan hechos económicos-financieros que alteren el patrimonio y los resultados del Municipio de Puebla, informan sobre circunstancias contingentes o eventuales de importancia, que, en determinadas condiciones, pueden producir efectos patrimoniales.

Concepto	Importe
Bienes Muebles Artísticos y Culturales <sup>1</sup>	95.00
Bienes Muebles Artísticos en Custodia <sup>2</sup>	202.00
Bienes Muebles Históricos en Custodia <sup>3</sup>	47.00
Bienes Inmuebles de Uso Común <sup>4</sup>	2,194,971,254.39
Fianzas y Garantías <sup>5</sup>	1,115,259,766.12
<b>TOTAL:</b>	<b>3,310,231,364.51</b>

1. Se encuentran registrados los siguientes bienes: Ángel Custodio ubicado en el Boulevard Héroes 5 de Mayo y Juan de Palafox y el Monumento 2 de Octubre de 1968, ubicado en el Boulevard Xonaca y 20 Norte.
2. Se encuentran registrados los siguientes bienes: Monumento a Belisario Domínguez ubicado en Parque Belisario Domínguez y Avenida 19 Poniente y Monumento a Alejandro Von Humboldt ubicado en Avenida 16 Oriente esquina con Calle 30 Norte.
3. Se encuentran registrados los siguientes bienes: Fuente a los Fundadores de Puebla ubicado en Paseo Bravo, Calle 13 Sur esquina con la Avenida Juárez y el Puente de Ovando ubicado en el Boulevard 5 de Mayo.
4. Se encuentran registrados diferentes bienes inmuebles como Parques, Vialidades, Plazas Públicas y Mercados.





Notas a los Estados Financieros  
al 31 de diciembre de 2024  
(Cifras en pesos)

5. La Dirección de Ingresos reporta un resguardo al 31 de Diciembre de 2024, de 741 Fianzas por un importe total de \$1,115,259,766.12

Lo anterior, en cumplimiento a los "Lineamientos para el Registro Auxiliar sujeto a Inventario de Bienes Arqueológicos, Artísticos e Históricos bajo Custodia de los Entes Públicos, emitidos por el Consejo Nacional de Armonización", donde establece la obligatoriedad de registrar contablemente en cuentas de orden este tipo de bienes que difieren a lo establecido en la Ley General de Contabilidad Gubernamental en su Título III, Capítulo II, "Del Registro Patrimonial", artículo 23, donde establece los bienes muebles e inmuebles que los entes públicos registrarán en su contabilidad.

#### Cuentas de Orden Presupuestarias

Representan el importe de las operaciones presupuestarias que afectan la Ley de Ingresos y el Presupuesto de Egresos y se subdividen en:

#### Ley de Ingresos

Este rubro presenta el presupuesto autorizado para el Municipio de Puebla, en el DECRETO del Honorable Congreso del Estado, por el que expide la LEY DE INGRESOS DEL MUNICIPIO DE PUEBLA, para el Ejercicio Fiscal 2024, publicado en el Periódico Oficial del Estado de Puebla el 18 de diciembre de 2023.

Su saldo se integra de conformidad con los diferentes momentos presupuestales, como a continuación se detalla:

Conceptos	2024
Ley de Ingresos Estimada	6,914,867,264.00
Ley de Ingresos por Ejecutar	819,530,911.05
Modificaciones a la Ley de Ingresos Estimada	1,272,473,779.38
Ley de Ingresos Devengada	7,367,810,132.33
Ley de Ingresos Recaudada	7,367,810,132.33

#### Presupuesto de Egresos

Este rubro presenta el presupuesto autorizado para el Municipio de Puebla, en el ACUERDO de Cabildo del Honorable Ayuntamiento del Municipio de Puebla, de fecha 20 de diciembre de 2023, por el que aprueba el PRESUPUESTO DE EGRESOS DEL MUNICIPIO DE PUEBLA, PARA EL EJERCICIO FISCAL 2024, publicado en el Periódico Oficial del Estado de Puebla el 29 de diciembre de 2023. Su saldo se integra de conformidad con los diferentes momentos presupuestales, como a continuación se detalla:


Conceptos	2024
Presupuesto de Egresos Aprobado	6,914,867,264.00
Presupuesto de Egresos por Ejercer	394,396,538.22
Modificaciones al Presupuesto de Egresos Aprobado	1,272,473,779.38
Presupuesto de Egresos Comprometido	7,792,944,505.16





Notas a los Estados Financieros  
al 31 de diciembre de 2024  
(Cifras en pesos)

Presupuesto de Egresos Devengado	7,635,756,154.99
Presupuesto de Egresos Ejercido	7,635,756,154.99
Presupuesto de Egresos Pagado	7,167,252,934.31

"Bajo protesta de decir verdad, declaramos que los Estados Financieros y sus notas, son razonablemente correctos y son responsabilidad del emisor"

  
JOSÉ CHEDRAUI BUDIB  
PRESIDENTE MUNICIPAL CONSTITUCIONAL  
DEL HONORABLE AYUNTAMIENTO DEL MUNICIPIO DE PUEBLA

  
JUSTINO JOAQUÍN ESPIDIO CAMARILLO  
SECRETARIO DEL HONORABLE AYUNTAMIENTO DEL  
MUNICIPIO DE PUEBLA

  
HÉCTOR ROMAY GONZÁLEZ COBIÁN  
TESORERO MUNICIPAL DEL HONORABLE  
AYUNTAMIENTO DEL MUNICIPIO DE PUEBLA

