




Concepto	2025	2024
INGRESOS Y OTROS BENEFICIOS		
Ingresos de la Gestión:	1,117,834,358.44	2,224,911,000.24
Impuestos	649,197,109.89	1,285,512,677.48
Cuotas y Aportaciones de Seguridad Social	0.00	0.00
Contribuciones de Mejoras	1,585,280.07	3,253,580.54
Derechos	361,600,670.92	706,943,372.95
Productos	22,765,813.47	47,870,616.89
Aprovechamientos	82,685,484.09	181,330,752.38
Ingresos por Venta de Bienes y Prestación de Servicios	0.00	0.00
Participaciones, Aportaciones, Convenios, Incentivos Derivados de la Colaboración Fiscal, Fondos Distintos de Aportaciones, Transferencias, Asignaciones, Subsidios y Subvenciones, y Pensiones y Jubilaciones	3,228,141,193.42	5,142,899,132.09
Participaciones, Aportaciones, Convenios, Incentivos Derivados de la Colaboración Fiscal y Fondos Distintos de Aportaciones	3,228,141,193.42	5,142,899,132.09
Transferencias, Asignaciones, Subsidios y Subvenciones, y Pensiones y Jubilaciones	0.00	0.00
Otros Ingresos y Beneficios	516,224,130.96	0.00
Ingresos Financieros	0.00	0.00
Incremento por Variación de Inventarios	0.00	0.00
Disminución del Exceso de Estimaciones por Pérdida o Deterioro u Obsolescencia	0.00	0.00
Disminución del Exceso de Provisiones	0.00	0.00
Otros Ingresos y Beneficios Varios	516,224,130.96	0.00
Total de Ingresos y Otros Beneficios	4,862,199,682.82	7,367,810,132.33
GASTOS Y OTRAS PÉRDIDAS		
Gastos de Funcionamiento	2,246,628,997.43	4,678,573,223.26
Servicios Personales	1,256,813,560.69	2,204,244,317.96
Materiales y Suministros	160,207,881.57	439,524,894.65
Servicios Generales	829,607,555.17	2,034,804,010.65
Transferencias, Asignaciones, Subsidios y Otras Ayudas	945,200,819.60	1,165,975,981.46
Transferencias Internas y Asignaciones al Sector Público	638,497,891.47	859,856,781.64
Transferencias al Resto del Sector Público	177,886,464.77	1,425,975.00
Subsidios y Subvenciones	17,624,872.00	34,526,877.26
Ayudas Sociales	95,438,804.01	268,892,704.60
Pensiones y Jubilaciones	0.00	0.00
Transferencias a Fideicomisos, Mandatos y Contratos Análogos	15,000,000.00	0.00
Transferencias a la Seguridad Social	0.00	0.00
Donativos	0.00	0.00
Transferencias al Exterior	752,787.35	1,273,642.96
Participaciones y Aportaciones	0.00	5,266,974.25
Participaciones	0.00	0.00
Aportaciones	0.00	0.00
Convenios	0.00	5,266,974.25
Intereses, Comisiones y Otros Gastos de la Deuda Pública	0.00	4,075,544.22
Intereses de la Deuda Pública	0.00	4,075,544.22
Comisiones de la Deuda Pública	0.00	0.00
Gastos de la Deuda Pública	0.00	0.00
Costo por Coberturas	0.00	0.00
Apoyos Financieros	0.00	0.00
Otros Gastos y Pérdidas Extraordinarias	101,098,666.43	245,366,248.88
Estimaciones, Depreciaciones, Deterioros, Obsolescencia y Amortizaciones	101,098,666.43	196,212,881.16
Provisiones	0.00	0.00
Disminución de Inventarios	0.00	0.00
Otros Gastos	0.00	49,153,367.72
Inversión Pública	136,058,367.33	1,536,803,347.46
Inversión Pública no Capitalizable	136,058,367.33	1,536,803,347.46
Total de Gastos y Otras Pérdidas	3,428,986,850.79	7,636,061,319.53
Resultados del Ejercicio (Ahorro / Desahorro)	1,433,212,832.03	-268,251,187.20

Bajo protesta de decir verdad declaramos que los Estados Financieros y sus notas, son razonablemente correctos y son responsabilidad del emisor.


JUSTINO JOAQUÍN ESPINO CAMARILLO
SECRETARIO DEL HONORABLE AYUNTAMIENTO DEL MUNICIPIO DE PUEBLA


JOSÉ CHEDRAUI BUDIB
PRESIDENTE MUNICIPAL CONSTITUCIONAL DEL HONORABLE AYUNTAMIENTO DEL MUNICIPIO DE PUEBLA


HÉCTOR ROMAY GONZÁLEZ COBIÁN
TESORERO MUNICIPAL DEL HONORABLE AYUNTAMIENTO DEL MUNICIPIO DE PUEBLA