




Municipio de Puebla
Estado de Situación Financiera
Al 31 de Mayo de 2025
(Cifras en Pesos)

Concepto	2025	2024	Concepto	2025	2024
ACTIVO			PASIVO		
Activo Circulante			Pasivo Circulante		
Efectivo y Equivalentes	1,617,428,740.30	1,060,346,735.60	Cuentas por Pagar a Corto Plazo	212,636,045.84	559,402,839.90
Derechos a Recibir Efectivo o Equivalentes	1,969,219.41	7,870,878.52	Documentos por Pagar a Corto Plazo	0.00	0.00
Derechos a Recibir Bienes o Servicios	106,389,243.98	51,861,566.97	Porción a Corto Plazo de la Deuda Pública a Largo Plazo	0.00	0.00
Inventarios	0.00	0.00	Títulos y Valores a Corto Plazo	0.00	0.00
Almacenes	5,331,022.32	10,532,692.85	Pasivos Diferidos a Corto Plazo	0.00	0.00
Estimación por Pérdida o Deterioro de Activos Circulantes	0.00	0.00	Fondos y Bienes de Terceros en Garantía y/o Administración a Corto Plazo	0.00	0.00
Otros Activos Circulantes	0.00	0.00	Provisiones a Corto Plazo	0.00	0.00
Total de Activos Circulantes	1,731,118,226.01	1,130,611,873.94	Otros Pasivos a Corto Plazo	3,275,724.98	2,925,538.93
			Total de Pasivos Circulantes	215,911,770.82	562,328,378.83
Activo No Circulante			Pasivo No Circulante		
Inversiones Financieras a Largo Plazo	0.00	0.00	Cuentas por Pagar a Largo Plazo	0.00	0.00
Derechos a Recibir Efectivo o Equivalentes a Largo Plazo	0.00	0.00	Documentos por Pagar a Largo Plazo	0.00	0.00
Bienes Inmuebles, Infraestructura y Construcciones en Proceso	5,579,519,361.12	5,602,416,316.97	Deuda Pública a Largo Plazo	0.00	0.00
Bienes Muebles	1,344,752,696.26	1,344,507,087.57	Pasivos Diferidos a Largo Plazo	0.00	0.00
Activos Intangibles	18,780,711.30	18,780,711.30	Fondos y Bienes de Terceros en Garantía y/o Administración a Largo Plazo	0.00	0.00
Depreciación, Deterioro y Amortización Acumulada de Bienes	-1,066,163,571.86	-993,254,197.67	Provisiones a Largo Plazo	0.00	0.00
Activos Diferidos	0.00	0.00	Total de Pasivos No Circulantes	0.00	0.00
Estimación por Pérdida o Deterioro de Activos no Circulantes	0.00	0.00			
Otros Activos no Circulantes	0.00	0.00			
Total de Activos No Circulantes	5,876,889,196.82	5,972,449,918.17	Total del Pasivo	215,911,770.82	562,328,378.83
Total del Activo	7,608,007,422.83	7,103,061,792.11	HACIENDA PÚBLICA/PATRIMONIO		
			Hacienda Pública /Patrimonio Contribuido	127,833,927.98	127,833,927.98
			Aportaciones	0.00	0.00
			Donaciones de capital	127,833,927.98	127,833,927.98
			Actualización de la Hacienda Pública/Patrimonio	0.00	0.00
			Hacienda Pública /Patrimonio Generado	7,264,261,724.03	6,412,899,485.30
			Resultados del Ejercicio (Ahorro/ Desahorro)	1,419,026,978.26	-268,251,187.20
			Resultado de Ejercicios Anteriores	5,750,892,867.33	6,586,808,794.06
			Revalúos	94,341,878.44	94,341,878.44
			Reservas	0.00	0.00
			Rectificaciones de Resultados de Ejercicios Anteriores	0.00	0.00
			Exceso o Insuficiencia en la Actualización de la Hacienda Pública/Patrimonio	0.00	0.00
			Resultado por Posición Monetaria	0.00	0.00
			Resultado por Tenencia de Activos no Monetarios	0.00	0.00
			Total Hacienda Pública/Patrimonio	7,392,095,652.01	6,540,733,413.28
			Total del Pasivo y Hacienda Pública/Patrimonio	7,608,007,422.83	7,103,061,792.11

Bajo protesta de decir verdad declaramos que los Estados Financieros y sus notas, son razonablemente correctos y son responsabilidad del emisor.


JUSTINO JOAQUÍN ESPIDIO CAMARILLO
SECRETARIO DEL HONORABLE AYUNTAMIENTO
DEL MUNICIPIO DE PUEBLA


JOSÉ CHEDRAUI BUDIB
PRESIDENTE MUNICIPAL CONSTITUCIONAL DEL HONORABLE
AYUNTAMIENTO DEL MUNICIPIO DE PUEBLA


HÉCTOR ROMAY GONZÁLEZ COBIÁN
TESORERO MUNICIPAL DEL HONORABLE AYUNTAMIENTO
DEL MUNICIPIO DE PUEBLA