



Puebla
GOBIERNO DE LA CIUDAD

LA CAPITAL
IMPARABLE

ESTADOS ANALÍTICOS DEL EJERCICIO DEL PRESUPUESTO DE EGRESOS.

JOSÉ CHEDRAUI BUDIB
PRESIDENTE MUNICIPAL CONSTITUCIONAL DEL HONORABLE AYUNTAMIENTO DEL MUNICIPIO DE PUEBLA
PERIODO: DEL 01 DE ENERO AL 31 DE JULIO DE 2025

Municipio de Puebla
Estado Analítico del Ejercicio del Presupuesto de Egresos
Clasificación Administrativa
Del 01 de Enero al 31 de Julio de 2025

Concepto (c)	Egresos					Subejercicio (6=3-4)
	Aprobado (1)	Ampliaciones/ (Reducciones) (2)	Modificado (3=1+2)	Devengado (4)	Pagado (5)	
3 Sector Público Municipal	7,335,743,559.00	432,580,796.57	7,768,324,355.57	3,494,295,631.26	3,494,295,631.26	4,274,028,724.31
3.1 Sector Público No Financiero	7,335,743,559.00	432,580,796.57	7,768,324,355.57	3,494,295,631.26	3,494,295,631.26	4,274,028,724.31
3.1.1 Gobierno General Municipal	7,335,743,559.00	432,580,796.57	7,768,324,355.57	3,494,295,631.26	3,494,295,631.26	4,274,028,724.31
3.1.1.1.0 Gobierno Municipal	7,335,743,559.00	432,580,796.57	7,768,324,355.57	3,494,295,631.26	3,494,295,631.26	4,274,028,724.31
3.1.1.1.1. Órgano Ejecutivo Municipal (Ayuntamiento)	6,359,217,190.00	364,115,698.29	6,723,332,888.29	2,855,797,739.79	2,855,797,739.79	3,867,535,148.50
Coordinación de las Regidurías	103,157,580.00	3,273,098.97	106,430,678.97	56,594,253.77	56,594,253.77	49,836,425.20
Oficina de la Presidencia Municipal	33,523,753.00	13,588,935.14	47,112,688.14	25,562,623.81	25,562,623.81	21,550,064.33
Sindicatura Municipal	132,906,312.00	-26,802,413.63	106,103,898.37	34,401,969.78	34,401,969.78	71,701,928.59
Secretaría del Ayuntamiento Municipal	69,109,329.00	6,510,525.69	75,619,854.69	38,612,482.40	38,612,482.40	37,007,372.29
Tesorería Municipal	376,637,522.00	78,122,875.40	454,760,397.40	189,731,939.41	189,731,939.41	265,028,457.99
Contraloría Municipal	43,205,179.00	17,712,347.52	60,917,526.52	33,088,874.56	33,088,874.56	27,828,651.96
Secretaría General de Gobierno	181,706,612.00	31,536,609.46	213,243,221.46	105,910,474.20	105,910,474.20	107,332,747.26
Secretaría de Bienestar y Participación Ciudadana	223,299,032.00	-22,796,860.57	200,502,171.43	35,508,036.84	35,508,036.84	164,994,134.59
Secretaría de Movilidad e Infraestructura	631,946,987.00	425,914,659.53	1,057,861,646.53	559,552,337.15	559,552,337.15	498,309,309.38
Secretaría de Gestión y Desarrollo Urbano	122,508,194.00	7,448,724.63	129,956,918.63	49,876,339.04	49,876,339.04	80,080,579.59
Secretaría de Economía y Turismo	103,920,645.00	-12,326,631.73	91,594,013.27	56,354,507.71	56,354,507.71	35,239,505.56
Sria de Admón. y Tecnologías de la Información	1,490,608,969.00	-99,632,702.84	1,390,976,266.16	522,638,295.01	522,638,295.01	868,337,971.15
Secretaría de Seguridad Ciudadana	1,595,529,101.00	-91,003,754.60	1,504,525,346.40	607,827,632.14	607,827,632.14	896,697,714.26
Coord. Gral. de Transparencia y Municipio Abierto	7,893,792.00	225,998.29	8,119,790.29	3,857,609.37	3,857,609.37	4,262,180.92
Coordinación General de Comunicación Social	181,921,711.00	28,108,752.21	210,030,463.21	97,964,500.84	97,964,500.84	112,065,962.37
Secretaría Para la Igualdad Sustantiva de Género	39,170,717.00	3,225,213.00	42,395,930.00	11,677,984.22	11,677,984.22	30,717,945.78
Secretaría de Servicios Públicos	903,584,160.00	7,493,449.09	911,077,609.09	395,690,684.94	395,690,684.94	515,386,924.15
Secretaría de Medio Ambiente	118,587,595.00	-6,483,127.27	112,104,467.73	30,947,194.60	30,947,194.60	81,157,273.13
3.1.1.2.0 Entidades Paraestatales y Fideicomisos No Empresariales y No Financieros	976,526,369.00	68,465,098.28	1,044,991,467.28	638,497,891.47	638,497,891.47	406,493,575.81
Sistema Municipal DIF	261,870,588.00	27,000,000.00	288,870,588.00	169,204,810.97	169,204,810.97	119,665,777.03
Organismo Oper del Serv de Limpia del Mpio de Puebla	553,755,814.00	32,631,098.28	586,386,912.28	351,509,211.50	351,509,211.50	234,877,700.78
Instituto Municipal de Arte y Cultura de Puebla	68,707,962.00	250,000.00	68,957,962.00	51,729,381.00	51,729,381.00	17,228,581.00
Instituto Municipal de Planeación	32,071,045.00	8,584,000.00	40,655,045.00	31,408,348.00	31,408,348.00	9,246,697.00
Instituto Municipal del Deporte de Puebla	35,926,341.00	0.00	35,926,341.00	20,867,006.00	20,867,006.00	15,059,335.00
Instituto Municipal de la Juventud	14,622,044.00	0.00	14,622,044.00	8,322,924.00	8,322,924.00	6,299,120.00
Industrial de Abastos Puebla	9,572,575.00	0.00	9,572,575.00	5,456,210.00	5,456,210.00	4,116,365.00
Total del Gasto	7,335,743,559.00	432,580,796.57	7,768,324,355.57	3,494,295,631.26	3,494,295,631.26	4,274,028,724.31

JUSTINO JOAQUÍN ESPIDIO CAMARILLO
 SECRETARIO DEL HONORABLE AYUNTAMIENTO DEL
 MUNICIPIO DE PUEBLA

JOSÉ CHEDRAUI BUDIB
 PRESIDENTE MUNICIPAL CONSTITUCIONAL DEL
 HONORABLE AYUNTAMIENTO DEL MUNICIPIO DE PUEBLA

HÉCTOR ROMAY GONZÁLEZ COBIÁN
 TESORERO MUNICIPAL DEL HONORABLE
 AYUNTAMIENTO DEL MUNICIPIO DE PUEBLA

Municipio de Puebla
Estado Analítico del Ejercicio del Presupuesto de Egresos
Clasificación por Objeto del Gasto (Capítulo y Concepto)
Del 01 de Enero al 31 de Julio 2025

Concepto (c)	Egresos					Subejercicio (6=3-4)
	Aprobado (1)	Ampliaciones/ (Reducciones) (2)	Modificado (3=1+2)	Devengado (4)	Pagado (5)	
1000-Servicios Personales	2,332,441,682.00	-506,844.37	2,331,934,837.63	1,256,813,560.69	1,256,813,560.69	1,075,121,276.94
1100-Remuneraciones al Personal de Carácter Permanente	792,294,360.00	954,040.37	793,248,400.37	447,050,604.08	447,050,604.08	346,197,796.29
1200-Remuneraciones al Personal de Carácter Transitorio	9,890,306.00	-5,010,330.39	4,879,975.61	4,455,625.91	4,455,625.91	424,349.70
1300-Remuneraciones Adicionales y Especiales	581,132,926.00	63,646,409.94	644,779,335.94	299,419,009.11	299,419,009.11	345,360,326.83
1400-Seguridad Social	375,557,285.00	41,386,504.37	416,943,789.37	246,637,370.38	246,637,370.38	170,306,418.99
1500-Otras Prestaciones Sociales y Económicas	389,209,123.00	-11,533,892.55	377,675,230.45	196,608,942.60	196,608,942.60	181,066,287.85
1600-Previsiones	65,703,234.00	-65,703,234.00	0.00	0.00	0.00	0.00
1700-Pago de Estímulos a Servidores Públicos	118,654,448.00	-24,246,342.11	94,408,105.89	62,642,008.61	62,642,008.61	31,766,097.28
2000-Materiales y Suministros	413,672,843.00	7,674,642.23	421,347,485.23	160,065,068.25	160,065,068.25	261,282,416.98
2100-Materiales de Administración, Emisión de Documentos y Artículos Oficiales	40,565,778.00	-147,537.56	40,418,240.44	9,508,485.40	9,508,485.40	30,909,755.04
2200-Alimentos y Utensilios	32,843,679.00	-5,706,975.42	27,136,703.58	1,635,368.01	1,635,368.01	25,501,335.57
2300-Materias Primas y Materiales de Producción y Comercialización	25,000.00	268.00	25,268.00	25,000.00	25,000.00	268.00
2400-Materiales y Artículos de Construcción y de Reparación	20,098,210.00	413,912.80	20,512,122.80	6,310,066.61	6,310,066.61	14,202,056.19
2500-Productos Químicos, Farmacéuticos y de Laboratorio	15,469,514.00	-2,006,394.60	13,463,119.40	764,837.55	764,837.55	12,698,281.85
2600-Combustibles, Lubricantes y Aditivos	217,333,271.00	1,708,723.91	219,041,994.91	88,667,571.25	88,667,571.25	130,374,423.66
2700-Vestuario, Blancos, Prendas de Protección y Artículos Deportivos	71,759,402.00	13,153,958.37	84,913,360.37	51,599,896.95	51,599,896.95	33,313,463.42
2800-Materiales y Suministros Para Seguridad	0.00	646,015.60	646,015.60	646,015.60	646,015.60	0.00
2900-Herramientas, Refacciones y Accesorios Menores	15,577,989.00	-387,328.87	15,190,660.13	907,826.88	907,826.88	14,282,833.25
3000-Servicios Generales	2,512,320,474.00	1,835,553.19	2,514,156,027.19	829,607,555.17	829,607,555.17	1,684,548,472.02
3100-Servicios Básicos	769,162,570.00	47,112,363.92	816,274,933.92	344,014,628.98	344,014,628.98	472,260,304.94
3200-Servicios de Arrendamiento	438,122,019.00	-27,924,114.14	410,197,904.86	145,294,249.89	145,294,249.89	264,903,654.97
3300-Servicios Profesionales, Científicos, Técnicos y Otros Servicios	373,113,023.00	61,478,249.67	434,591,272.67	118,280,380.41	118,280,380.41	316,310,892.26
3400-Servicios Financieros, Bancarios y Comerciales	77,432,572.00	-1,511,961.03	75,920,610.97	44,168,633.76	44,168,633.76	31,751,977.21
3500-Servicios de Instalación, Reparación, Mantenimiento y Conservación	486,998,371.00	-30,013,306.76	456,985,064.24	53,242,043.91	53,242,043.91	403,743,020.33
3600-Servicios de Comunicación Social y Publicidad	145,341,307.00	15,480,755.01	160,822,062.01	71,940,998.49	71,940,998.49	88,881,063.52
3700-Servicios de Traslado y Viáticos	12,511,142.00	-159,180.94	12,351,961.06	2,269,323.98	2,269,323.98	10,082,637.08
3800-Servicios Oficiales	44,504,259.00	4,605,986.93	49,110,245.93	5,074,124.02	5,074,124.02	44,036,121.91
3900-Otros Servicios Generales	165,135,211.00	-67,233,239.47	97,901,971.53	45,323,171.73	45,323,171.73	52,578,799.80
4000-Transferencias, Asignaciones, Subsidios y Otras Ayudas	1,276,285,044.00	277,841,101.63	1,554,126,145.63	945,200,819.60	945,200,819.60	608,925,326.03
4100-Transferencias Internas y Asignaciones al Sector Público	976,526,369.00	68,465,098.28	1,044,991,467.28	638,497,891.47	638,497,891.47	406,493,575.81
4200-Transferencias al Resto del Sector Público	1,425,975.00	178,178,131.46	179,604,106.46	177,886,464.77	177,886,464.77	1,717,641.69
4300-Subsidios y Subvenciones	40,094,050.00	-339,645.00	39,754,405.00	17,624,872.00	17,624,872.00	22,129,533.00
4400-Ayudas Sociales	209,434,650.00	64,164,869.40	273,599,519.40	95,438,804.01	95,438,804.01	178,160,715.39
4500-Pensiones y Jubilaciones	0.00	0.00	0.00	0.00	0.00	0.00
4600 -Transferencias a Fideicomisos, Mandatos y Otros Análogos	30,000,000.00	-15,000,000.00	15,000,000.00	15,000,000.00	15,000,000.00	0.00
4700-Transferencias a la Seguridad Social	0.00	0.00	0.00	0.00	0.00	0.00
4800-Donativos	0.00	0.00	0.00	0.00	0.00	0.00
4900-Transferencias al Exterior	18,804,000.00	-17,627,352.51	1,176,647.49	752,787.35	752,787.35	423,860.14
5000-Bienes Muebles, Inmuebles e Intangibles	213,317,345.00	-45,064,470.13	168,252,874.87	371,918.77	371,918.77	167,880,956.10
5100-Mobiliario y Equipo de Administración	33,747,310.00	-348,890.56	33,398,419.44	148,742.05	148,742.05	33,249,677.39
5200-Mobiliario y Equipo Educativo y Recreativo	2,138,278.00	21,037,658.61	23,175,936.61	140,331.84	140,331.84	23,035,604.77

Municipio de Puebla
Estado Analítico del Ejercicio del Presupuesto de Egresos
Clasificación por Objeto del Gasto (Capítulo y Concepto)
Del 01 de Enero al 31 de Julio 2025

Concepto (c)	Egresos					Subejercicio (6=3-4)
	Aprobado (1)	Ampliaciones/ (Reducciones) (2)	Modificado (3=1+2)	Devengado (4)	Pagado (5)	
5300-Equipo e Instrumental Médico y de Laboratorio	485,000.00	0.00	485,000.00	0.00	0.00	485,000.00
5400-Vehículos y Equipo de Transporte	33,661,430.00	11,780,131.53	45,441,561.53	0.00	0.00	45,441,561.53
5500-Equipo de Defensa y Seguridad	300,000.00	-300,000.00	0.00	0.00	0.00	0.00
5600-Maquinaria, Otros Equipos y Herramientas	142,485,327.00	-77,219,546.12	65,265,780.88	0.00	0.00	65,265,780.88
5700 Activos Biológicos	0.00	0.00	0.00	0.00	0.00	0.00
5800-Bienes Inmuebles	0.00	0.00	0.00	0.00	0.00	0.00
5900-Activos Intangibles	500,000.00	-13,823.59	486,176.41	82,844.88	82,844.88	403,331.53
6000-Inversión Pública	547,706,171.00	151,673,999.51	699,380,170.51	302,236,708.78	302,236,708.78	397,143,461.73
6100-Obra Pública en Bienes de Dominio Público	547,706,171.00	150,712,775.43	698,418,946.43	301,298,054.86	301,298,054.86	397,120,891.57
6200-Obra Pública en Bienes Propios	0.00	961,224.08	961,224.08	938,653.92	938,653.92	22,570.16
6300-Proyectos Productivos y Acciones de Fomento	0.00	0.00	0.00	0.00	0.00	0.00
7000-Inversiones Financieras y Otras Provisiones	40,000,000.00	39,126,814.51	79,126,814.51	0.00	0.00	79,126,814.51
7100-Inversiones Para el Fomento de Actividades Productivas	0.00	0.00	0.00	0.00	0.00	0.00
7200-Acciones y Participaciones de Capital	0.00	0.00	0.00	0.00	0.00	0.00
7300-Compra de Títulos y Valores	0.00	0.00	0.00	0.00	0.00	0.00
7400-Concesión de Préstamos	0.00	0.00	0.00	0.00	0.00	0.00
7500-Inversiones en Fideicomisos, Mandatos y Otros Análogos	0.00	0.00	0.00	0.00	0.00	0.00
7600-Otras Inversiones Financieras	0.00	0.00	0.00	0.00	0.00	0.00
7900-Provisiones Para Contingencias y Otras Erogaciones Especiales	40,000,000.00	39,126,814.51	79,126,814.51	0.00	0.00	79,126,814.51
8000- Participaciones y Aportaciones	0.00	0.00	0.00	0.00	0.00	0.00
8100-Participaciones	0.00	0.00	0.00	0.00	0.00	0.00
8300-Aportaciones	0.00	0.00	0.00	0.00	0.00	0.00
8500-Convenios	0.00	0.00	0.00	0.00	0.00	0.00
9000-Deuda Pública	0.00	0.00	0.00	0.00	0.00	0.00
9100-Amortización de la Deuda Pública	0.00	0.00	0.00	0.00	0.00	0.00
9200-Intereses de la Deuda Pública	0.00	0.00	0.00	0.00	0.00	0.00
9300-Comisiones de la Deuda Pública	0.00	0.00	0.00	0.00	0.00	0.00
9400-Gastos de la Deuda Pública	0.00	0.00	0.00	0.00	0.00	0.00
9500-Costo por Coberturas	0.00	0.00	0.00	0.00	0.00	0.00
9600-Apoyos Financieros	0.00	0.00	0.00	0.00	0.00	0.00
9900-Adeudos de Ejercicios Fiscales Anteriores (Adefas)	0.00	0.00	0.00	0.00	0.00	0.00
Total del Gasto	7,335,743,559.00	432,580,796.57	7,768,324,355.57	3,494,295,631.26	3,494,295,631.26	4,274,028,724.31


JUSTINO JOAQUÍN ESPIDIO CAMARILLO
SECRETARIO DEL HONORABLE AYUNTAMIENTO DEL
MUNICIPIO DE PUEBLA

JOSÉ CHEDRAUI BUDIB
PRESIDENTE MUNICIPAL CONSTITUCIONAL DEL HONORABLE
AYUNTAMIENTO DEL MUNICIPIO DE PUEBLA


HÉCTOR ROMAY GONZÁLEZ COBIÁN
TESORERO MUNICIPAL DEL HONORABLE
AYUNTAMIENTO DEL MUNICIPIO DE PUEBLA

Municipio de Puebla
Estado Analítico del Ejercicio del Presupuesto de Egresos
Clasificación Económica (por Tipo de Gasto)
Del 01 de Enero al 31 de Julio 2025

Concepto (c)	Egresos					Subejercicio (6=3-4)
	Aprobado (1)	Ampliaciones/ (Reducciones) (2)	Modificado (3=1+2)	Devengado (4)	Pagado (5)	
Gasto Corriente	6,423,104,523.00	189,898,693.21	6,613,003,216.21	2,971,952,244.69	2,971,952,244.69	3,641,050,971.52
Gasto de Capital	767,486,132.00	256,879,594.15	1,024,365,726.15	458,355,556.32	458,355,556.32	566,010,169.83
Amortización de la Deuda y Disminución de Pasivos	0.00	0.00	0.00	0.00	0.00	0.00
Pensiones y Jubilaciones	145,152,904.00	-14,197,490.79	130,955,413.21	63,987,830.25	63,987,830.25	66,967,582.96
Participaciones	0.00	0.00	0.00	0.00	0.00	0.00
Total del Gasto	7,335,743,559.00	432,580,796.57	7,768,324,355.57	3,494,295,631.26	3,494,295,631.26	4,274,028,724.31


JUSTINO JOAQUÍN ESPIDIO CAMARILLO
SECRETARIO DEL HONORABLE AYUNTAMIENTO DEL
MUNICIPIO DE PUEBLA


JOSÉ CHEDRAUI BUDIB
PRESIDENTE MUNICIPAL CONSTITUCIONAL DEL
HONORABLE AYUNTAMIENTO DEL MUNICIPIO DE PUEBLA



HÉCTOR ROMAY GONZÁLEZ COBIÁN
TESORERO MUNICIPAL DEL HONORABLE
AYUNTAMIENTO DEL MUNICIPIO DE PUEBLA

Municipio de Puebla
Estado Analítico del Ejercicio del Presupuesto de Egresos
Clasificación Funcional (Finalidad y Función)
Del 01 de Enero al 31 de Julio 2025


Concepto (c)	Egresos					Subejercicio (6=3-4)
	Aprobado (1)	Ampliaciones/ (Reducciones) (2)	Modificado (3=1+2)	Devengado (4)	Pagado (5)	
1. Gobierno	4,273,147,019.00	-23,874,583.76	4,249,272,435.24	1,756,977,910.99	1,756,977,910.99	2,492,294,524.25
1.1 Legislación	0.00	0.00	0.00	0.00	0.00	0.00
1.2 Justicia	109,700.00	-50,842.80	58,857.20	25,141.00	25,141.00	33,716.20
1.3 Coordinación de la Política de Gobierno	620,446,224.00	60,355,090.58	680,801,314.58	334,932,793.22	334,932,793.22	345,868,521.36
1.4 Relaciones Exteriores	0.00	0.00	0.00	0.00	0.00	0.00
1.5 Asuntos Financieros y Hacendarios	1,867,246,491.00	-21,509,827.44	1,845,736,663.56	712,370,234.42	712,370,234.42	1,133,366,429.14
1.6 Seguridad Nacional	0.00	0.00	0.00	0.00	0.00	0.00
1.7 Asuntos de Orden Público y de Seguridad Interior	1,595,529,101.00	-91,003,754.60	1,504,525,346.40	607,827,632.14	607,827,632.14	896,697,714.26
1.8 Otros Servicios Generales	189,815,503.00	28,334,750.50	218,150,253.50	101,822,110.21	101,822,110.21	116,328,143.29
2. Desarrollo Social	2,958,675,895.00	468,782,012.06	3,427,457,907.06	1,680,963,212.56	1,680,963,212.56	1,746,494,694.50
2.1 Protección Ambiental	672,343,409.00	26,147,971.01	698,491,380.01	382,456,406.10	382,456,406.10	316,034,973.91
2.2 Vivienda y Servicios a la Comunidad	1,866,034,834.00	412,158,828.05	2,278,193,662.05	1,036,704,700.27	1,036,704,700.27	1,241,488,961.78
2.3 Salud	0.00	0.00	0.00	0.00	0.00	0.00
2.4 Recreación, Cultura y Otras Manifestaciones Sociales	104,634,303.00	250,000.00	104,884,303.00	72,596,387.00	72,596,387.00	32,287,916.00
2.5 Educación	0.00	0.00	0.00	0.00	0.00	0.00
2.6 Protección Social	301,041,305.00	30,225,213.00	331,266,518.00	180,882,795.19	180,882,795.19	150,383,722.81
2.7 Otros Asuntos Sociales	14,622,044.00	0.00	14,622,044.00	8,322,924.00	8,322,924.00	6,299,120.00
3. Desarrollo Económico	103,920,645.00	-12,326,631.73	91,594,013.27	56,354,507.71	56,354,507.71	35,239,505.56
3.1 Asuntos Económicos, Comerciales y Laborales en General	103,920,645.00	-12,326,631.73	91,594,013.27	56,354,507.71	56,354,507.71	35,239,505.56
3.2 Agropecuaria, Silvicultura, Pesca y Caza	0.00	0.00	0.00	0.00	0.00	0.00
3.3 Combustible y Energía	0.00	0.00	0.00	0.00	0.00	0.00
3.4 Minería, Manufacturas y Construcción	0.00	0.00	0.00	0.00	0.00	0.00
3.5 Transporte	0.00	0.00	0.00	0.00	0.00	0.00
3.6 Comunicaciones	0.00	0.00	0.00	0.00	0.00	0.00
3.7 Turismo	0.00	0.00	0.00	0.00	0.00	0.00
3.8 Ciencia, Tecnología e Innovación	0.00	0.00	0.00	0.00	0.00	0.00
3.9 Otras Industrias y Otros Asuntos Económicos	0.00	0.00	0.00	0.00	0.00	0.00
4. Otras no Clasificadas en Funciones Anteriores	0.00	0.00	0.00	0.00	0.00	0.00
4.1 Transacciones de la Deuda Pública/Costo Financiero de la Deuda	0.00	0.00	0.00	0.00	0.00	0.00

Municipio de Puebla
Estado Analítico del Ejercicio del Presupuesto de Egresos
Clasificación Funcional (Finalidad y Función)
Del 01 de Enero al 31 de Julio 2025

Concepto (c)	Egresos					Subejercicio (6=3-4)
	Aprobado (1)	Ampliaciones/ (Reducciones) (2)	Modificado (3=1+2)	Devengado (4)	Pagado (5)	
4.2 Transferencias, Participaciones y Aportaciones entre Diferentes Niveles y Órdenes de Gobierno	0.00	0.00	0.00	0.00	0.00	0.00
4.3 Saneamiento del Sistema Financiero	0.00	0.00	0.00	0.00	0.00	0.00
4.4 Adeudos de Ejercicios Anteriores	0.00	0.00	0.00	0.00	0.00	0.00
Total del Gasto	7,335,743,559.00	432,580,796.57	7,768,324,355.57	3,494,295,631.26	3,494,295,631.26	4,274,028,724.31


JUSTINO JOAQUÍN ESPIDIO CAMARILLO
SECRETARIO DEL HONORABLE AYUNTAMIENTO DEL
MUNICIPIO DE PUEBLA


JOSÉ CHEDRAUI BUDIB
PRESIDENTE MUNICIPAL CONSTITUCIONAL DEL
HONORABLE AYUNTAMIENTO DEL MUNICIPIO DE PUEBLA


HÉCTOR ROMAY GONZÁLEZ COBIÁN
TESORERO MUNICIPAL DEL HONORABLE
AYUNTAMIENTO DEL MUNICIPIO DE PUEBLA

Municipio de Puebla
Estado Analítico del Ejercicio del Presupuesto de Egresos
Gasto por Categoría Programática
Del 01 de Enero al 31 de Julio 2025

Concepto (c)	Egresos					Subejercicio (6=3-4)
	Aprobado (1)	Ampliaciones/ (Reducciones) (2)	Modificado (3=1+2)	Devengado (4)	Pagado (5)	
Programas						
Subsidios: Sector Social y Privado o Entidades Federativas y Municipios	0.00	0.00	0.00	0.00	0.00	0.00
S - Sujetos a Reglas de Operación	0.00	0.00	0.00	0.00	0.00	0.00
U - Otros Subsidios	0.00	0.00	0.00	0.00	0.00	0.00
Desempeño de las Funciones	7,284,644,588.00	414,642,450.76	7,699,287,038.76	3,457,349,147.33	3,457,349,147.33	4,241,937,891.43
E - Prestación de Servicios Públicos	3,182,683,607.00	522,831,800.26	3,705,515,407.26	1,797,490,161.04	1,797,490,161.04	1,908,025,246.22
B - Provisión de Bienes Públicos	0.00	0.00	0.00	0.00	0.00	0.00
P - Planeación, Seguimiento y Evaluación de Políticas Públicas	1,899,317,536.00	-12,925,827.44	1,886,391,708.56	743,778,582.42	743,778,582.42	1,142,613,126.14
F - Promoción y fomento	223,176,992.00	-12,076,631.73	211,100,360.27	137,273,818.71	137,273,818.71	73,826,541.56
G - Regulación y supervisión	202,015,641.00	-20,291,887.94	181,723,753.06	73,014,452.18	73,014,452.18	108,709,300.88
A - Funciones de las Fuerzas Armadas (Únicamente Gobierno Federal)	0.00	0.00	0.00	0.00	0.00	0.00
R - Específicos	1,777,450,812.00	-62,895,002.39	1,714,555,809.61	705,792,132.98	705,792,132.98	1,008,763,676.63
K - Proyectos de Inversión	0.00	0.00	0.00	0.00	0.00	0.00
Administrativos y de Apoyo	51,098,971.00	17,938,345.81	69,037,316.81	36,946,483.93	36,946,483.93	32,090,832.88
M - Apoyo al proceso presupuestario y para mejorar la eficiencia institucional	0.00	0.00	0.00	0.00	0.00	0.00
O - Apoyo a la función pública y al mejoramiento de la gestión	51,098,971.00	17,938,345.81	69,037,316.81	36,946,483.93	36,946,483.93	32,090,832.88
W - Operaciones ajenas	0.00	0.00	0.00	0.00	0.00	0.00
Compromisos	0.00	0.00	0.00	0.00	0.00	0.00
I - Obligaciones de cumplimiento de resolución jurisdiccional	0.00	0.00	0.00	0.00	0.00	0.00
N - Desastres Naturales	0.00	0.00	0.00	0.00	0.00	0.00
Obligaciones	0.00	0.00	0.00	0.00	0.00	0.00
J - Pensiones y Jubilaciones	0.00	0.00	0.00	0.00	0.00	0.00
T - Aportaciones a la seguridad social	0.00	0.00	0.00	0.00	0.00	0.00
Y - Aportaciones a fondos de estabilización	0.00	0.00	0.00	0.00	0.00	0.00
Z - Aportaciones a fondos de inversión y reestructura de pensiones	0.00	0.00	0.00	0.00	0.00	0.00
Programas de Gasto Federalizado (Gobierno Federal)	0.00	0.00	0.00	0.00	0.00	0.00
I - Gasto Federalizado	0.00	0.00	0.00	0.00	0.00	0.00
C - Participaciones a entidades federativas y municipios	0.00	0.00	0.00	0.00	0.00	0.00
D - Costo financiero, deuda o apoyos a deudores y ahorradores de la banca	0.00	0.00	0.00	0.00	0.00	0.00
H - Adeudos de ejercicios fiscales anteriores	0.00	0.00	0.00	0.00	0.00	0.00
Total del Gasto	7,335,743,559.00	432,580,796.57	7,768,324,355.57	3,494,295,631.26	3,494,295,631.26	4,274,028,724.31

JUSTINO JOAQUÍN ESPIDIO CAMARILLO
SECRETARIO DEL HONORABLE AYUNTAMIENTO DEL
MUNICIPIO DE PUEBLA

JOSÉ CHEDRAUI BUDIB
PRESIDENTE MUNICIPAL CONSTITUCIONAL DEL
HONORABLE AYUNTAMIENTO DEL MUNICIPIO DE PUEBLA

HÉCTOR ROMAY GONZÁLEZ COBIÁN
TESORERO MUNICIPAL DEL HONORABLE
AYUNTAMIENTO DEL MUNICIPIO DE PUEBLA