


INSTITUTO DE LA JUVENTUD DEL MUNICIPIO DE PUEBLA
Estado de Situación Financiera
Al 28 de febrero de 2021

ACTIVO	2021	2020	PASIVO	2021	2020
Activo Circulante			Pasivo Circulante		
Efectivo y Equivalentes	133,581.60	213,465.32	Cuentas por Pagar a Corto Plazo	118,655.83	342,121.15
Derechos a Recibir Efectivo o Equivalentes	275,875.00	275,875.00	Documentos por Pagar a Corto Plazo	0.00	0.00
Derechos a Recibir Bienes o Servicios	0.00	0.00	Porción a Corto Plazo de la Deuda Pública a Largo Plazo	0.00	0.00
Inventarios	0.00	0.00	Títulos y Valores a Corto Plazo	0.00	0.00
Almacenes	0.00	0.00	Pasivos Diferidos a Corto Plazo	0.00	0.00
Estimación por Pérdida o Deterioro de Activos Circulantes	0.00	0.00	Fondos y Bienes de Terceros en Garantía y/o Administración a Corto Plazo	0.00	0.00
Otros Activos Circulantes	0.00	0.00	Provisiones a Corto Plazo	0.00	0.00
Total de Activos Circulantes	409,456.60	489,340.32	Otros Pasivos a Corto Plazo	0.00	0.00
			Total de Pasivos Circulantes	118,655.83	342,121.15
Activo No Circulante			Pasivo No Circulante		
Inversiones Financieras a Largo Plazo	0.00	0.00	Cuentas por Pagar a Largo Plazo	0.00	0.00
Derechos a Recibir Efectivo o Equivalentes a Largo Plazo	0.00	0.00	Documentos por Pagar a Largo Plazo	0.00	0.00
Bienes Inmuebles, Infraestructura y Construcciones en Proceso	0.00	0.00	Deuda Pública a Largo Plazo	0.00	0.00
Bienes Muebles	1,033,424.24	1,033,424.24	Pasivos Diferidos a Largo Plazo	0.00	0.00
Activos Intangibles	428,291.03	428,291.03	Fondos y Bienes de Terceros en Garantía y/o Administración a Largo Plazo	0.00	0.00
Depreciación, Deterioro y Amortización Acumulada de Bienes	-1,217,694.48	-1,217,694.48	Provisiones a Largo Plazo	0.00	0.00
Activos Diferidos	0.00	0.00	Total de Pasivos No Circulantes	0.00	0.00
Estimación por Pérdida o Deterioro de Activos no Circulantes	0.00	0.00	Total del Pasivo	118,655.83	342,121.15
Otros Activos no Circulantes	0.00	0.00			
Total de Activos No Circulantes	244,020.79	244,020.79	HACIENDA PÚBLICA/PATRIMONIO		
Total del Activo	653,477.39	733,361.11	Hacienda Pública /Patrimonio Contribuido		
			Aportaciones	0.00	0.00
			Donaciones de capital	0.00	0.00
			Actualización de la Hacienda Pública/Patrimonio	812,993.35	812,993.35
			Hacienda Pública /Patrimonio Generado		
			Resultados del Ejercicio (Ahorro/ Desahorro)	143,581.60	-81,394.74
			Resultado de Ejercicios Anteriores	-421,753.39	-340,358.65
			Revalúos	0.00	0.00
			Reservas	0.00	0.00
			Rectificaciones de Resultados de Ejercicios Anteriores	0.00	0.00
			Exceso o Insuficiencia en la Actualización de la Hacienda Pública/Patrimonio		
			Resultado por Posición Monetaria	0.00	0.00
			Resultado por Tenencia de Activos no Monetarios	0.00	0.00
			Total Hacienda Pública/Patrimonio	534,821.56	391,239.96
			Total del Pasivo y Hacienda Pública/Patrimonio	653,477.39	733,361.11

Bajo protesta de decir verdad declaramos que los Estados Financieros y sus notas, son razonablemente correctos y son responsabilidad del emisor.


C. MARÍA DEL SOL CORTÉS BAUTISTA
DIRECTORA


C. IVÁN CLAUDIO VILLAMIL
COORDINADOR ADMINISTRATIVO




INSTITUTO DE LA JUVENTUD DEL MUNICIPIO DE PUEBLA
Estado de Actividades
Del 01/01/2020 al 28/02/2021



	SALDO	ACUMULADO ANUAL
INGRESOS Y OTROS BENEFICIOS		
Ingresos de la Gestión:	0.00	0.00
Impuestos	0.00	0.00
Cuotas y Aportaciones de Seguridad Social	0.00	0.00
Contribuciones de Mejoras	0.00	0.00
Derechos	0.00	0.00
Productos	0.00	0.00
Aprovechamientos	0.00	0.00
Ingresos por Venta de Bienes y Prestación de Servicios	0.00	0.00
Participaciones, Aportaciones, Convenios, Incentivos Derivados de la Colaboración Fiscal, Fondos Distintos de Aportaciones, Transferencias, Asignaciones, Subsidios y Subvenciones, y Pensiones y Jubilaciones	1,833,599.00	9,437,319.00
Participaciones, Aportaciones, Convenios, Incentivos Derivados de la Colaboración Fiscal y Fondos Distintos de Aportaciones	0.00	0.00
Transferencias, Asignaciones, Subsidios y Subvenciones, y Pensiones y Jubilaciones	1,833,599.00	9,437,319.00
Otros Ingresos y Beneficios	0.00	0.00
Ingresos Financieros	0.00	0.00
Incremento por Variación de Inventarios	0.00	0.00
Disminución del Exceso de Estimaciones por Pérdida o Deterioro u Obsolescencia	0.00	0.00
Disminución del Exceso de Provisiones	0.00	0.00
Otros Ingresos y Beneficios Varios	0.00	0.00
Total de Ingresos y Otros Beneficios	1,833,599.00	9,437,319.00
GASTOS Y OTRAS PÉRDIDAS		
Gastos de Funcionamiento	1,690,017.40	9,275,891.00
Servicios Personales	673,292.02	4,708,033.42
Materiales y Suministros	356,576.77	1,183,475.81
Servicios Generales	660,148.61	3,384,381.77
Transferencias, Asignaciones, Subsidios y Otras Ayudas	0.00	128,600.00
Transferencias Internas y Asignaciones al Sector Público	0.00	0.00
Transferencias al Resto del Sector Público	0.00	0.00
Subsidios y Subvenciones	0.00	0.00
Ayudas Sociales	0.00	128,600.00
Pensiones y Jubilaciones	0.00	0.00
Transferencias a Fideicomisos, Mandatos y Contratos Análogos	0.00	0.00
Transferencias a la Seguridad Social	0.00	0.00
Donativos	0.00	0.00
Transferencias al Exterior	0.00	0.00
Participaciones y Aportaciones	0.00	0.00
Participaciones	0.00	0.00
Aportaciones	0.00	0.00
Convenios	0.00	0.00
Intereses, Comisiones y Otros Gastos de la Deuda Pública	0.00	0.00
Intereses de la Deuda Pública	0.00	0.00
Comisiones de la Deuda Pública	0.00	0.00
Gastos de la Deuda Pública	0.00	0.00
Costo por Coberturas	0.00	0.00
Apoyos Financieros	0.00	0.00
Otros Gastos y Pérdidas Extraordinarias	0.00	114,222.74
Estimaciones, Depreciaciones, Deterioros, Obsolescencia y Amortizaciones	0.00	114,222.74
Provisiones	0.00	0.00
Disminución de Inventarios	0.00	0.00
Aumento por Insuficiencia de Estimaciones por Pérdida o Deterioro y Obsolescencia	0.00	0.00
Aumento por Insuficiencia de Provisiones	0.00	0.00
Otros Gastos	0.00	0.00
Inversión Pública	0.00	0.00
Inversión Pública no Capitalizable	0.00	0.00
Total de Gastos y Otras Pérdidas	1,690,017.40	9,518,713.74
Resultados del Ejercicio (Ahorro / Desahorro)	143,581.60	-81,394.74

Bajo protesta de decir verdad declaramos que los Estados Financieros y sus notas, son razonablemente correctos y son responsabilidad del emisor.


C. MARIA DEL SOL CORTES BAUTISTA
DIRECTORA



C. FRANCISCO VILLAMIL
COORDINADOR ADMINISTRATIVO

INSTITUTO DE LA JUVENTUD DEL MUNICIPIO DE PUEBLA
Estado de Variación en la Hacienda Pública
Del 01/01/2021 al 28/02/2021

Concepto	Hacienda Pública/ Patrimonio Contribuido	Hacienda Pública/ Patrimonio Generado de Ejercicios Anteriores	Hacienda Pública/ Patrimonio Generado del Ejercicio	Exceso o Insuficiencia en la Actualización de la Hacienda Pública / Patrimonio	Total
Hacienda Pública / Patrimonio Contribuido Neto de 2020	812,993.35	0.00	0.00	0.00	812,993.35
Aportaciones	0.00	0.00	0.00	0.00	0.00
Donaciones de Capital	0.00	0.00	0.00	0.00	0.00
Actualización de la Hacienda Pública/Patrimonio	812,993.35	0.00	0.00	0.00	812,993.35
Hacienda Pública / Patrimonio Generado Neto de 2020	0.00	-340,358.65	-81,394.74	0.00	-421,753.39
Resultados del Ejercicio (Ahorro/Desahorro)	0.00	0.00	-81,394.74	0.00	-81,394.74
Resultados de Ejercicios Anteriores	0.00	-340,358.65	0.00	0.00	-340,358.65
Revalúos	0.00	0.00	0.00	0.00	0.00
Reservas	0.00	0.00	0.00	0.00	0.00
Rectificaciones de Resultados de Ejercicios Anteriores	0.00	0.00	0.00	0.00	0.00
Exceso o Insuficiencia en la Actualización de la Hacienda Pública/Patrimonio Neto de 2020	0.00	0.00	0.00	0.00	0.00
Resultado por Posición Monetaria	0.00	0.00	0.00	0.00	0.00
Resultado por Tenencia de Activos no Monetarios	0.00	0.00	0.00	0.00	0.00
Hacienda Pública / Patrimonio Neto Final de 2020	812,993.35	-340,358.65	-81,394.74	0.00	391,239.96
Cambios en la Hacienda Pública / Patrimonio Contribuido Neto de 2021	0.00	0.00	0.00	0.00	0.00
Aportaciones	0.00	0.00	0.00	0.00	0.00
Donaciones de Capital	0.00	0.00	0.00	0.00	0.00
Actualización de la Hacienda Pública/Patrimonio	0.00	0.00	0.00	0.00	0.00
Variaciones de la Hacienda Pública / Patrimonio Generado Neto de 2021	0.00	-421,753.39	143,581.60	0.00	-278,171.79
Resultados del Ejercicio (Ahorro/Desahorro)	0.00	0.00	143,581.60	0.00	143,581.60
Resultados de Ejercicios Anteriores	0.00	-421,753.39	0.00	0.00	-421,753.39
Revalúos	0.00	0.00	0.00	0.00	0.00
Reservas	0.00	0.00	0.00	0.00	0.00
Rectificaciones de Resultados de Ejercicios Anteriores	0.00	0.00	0.00	0.00	0.00
Cambios en el Exceso o Insuficiencia en la Actualización de la Hacienda Pública / Patrimonio Neto de 2021	0.00	0.00	0.00	0.00	0.00
Resultado por Posición Monetaria	0.00	0.00	0.00	0.00	0.00
Resultado por Tenencia de Activos no Monetarios	0.00	0.00	0.00	0.00	0.00
Hacienda Pública / Patrimonio Neto Final de 2021	812,993.35	-421,753.39	143,581.60	0.00	534,821.56

Bajo protesta de decir verdad declaramos que los Estados Financieros y sus notas, son razonablemente correctos y son responsabilidad del emisor.


C. MARIA DEL SOL CORTES BAUTISTA
DIRECTORA


C. IVAN CLAUDIO VILLAMIL
COORDINADOR ADMINISTRATIVO



INSTITUTO DE LA JUVENTUD DEL MUNICIPIO DE PUEBLA
Estado de Flujos de Efectivo
Del 01/01/2021 AL 28/02/2021



Flujos de Efectivo de las Actividades de Operación

Origen	2021	2020
Impuestos	1,833,599.00	9,437,319.00
Cuotas y Aportaciones de Seguridad Social	0.00	0.00
Contribuciones de Mejoras	0.00	0.00
Derechos	0.00	0.00
Productos	0.00	0.00
Aprovechamientos	0.00	0.00
Ingresos por Venta de Bienes y Prestación de Servicios	0.00	0.00
Participaciones, Aportaciones, Convenios, Incentivos Derivados de la Colaboración Fiscal y Fondos Distintos de Aportaciones	0.00	0.00
Transferencias, Asignaciones, Subsidios y Subvenciones, y Pensiones y Jubilaciones	1,833,599.00	9,437,319.00
Otros Orígenes de Operación	0.00	0.00
Aplicación	1,690,017.40	9,062,369.86
Servicios Personales	673,292.02	4,365,912.27
Materiales y Suministros	356,576.77	1,183,475.81
Servicios Generales	660,148.61	3,384,381.77
Transferencias Internas y Asignaciones al Sector Público	0.00	0.00
Transferencias al Resto del Sector Público	0.00	0.00
Subsidios y Subvenciones	0.00	0.00
Ayudas Sociales	0.00	128,600.00
Pensiones y Jubilaciones	0.00	0.00
Transferencias a Fideicomisos, Mandatos y Contratos Análogos	0.00	0.00
Transferencias a la Seguridad Social	0.00	0.00
Donativos	0.00	0.00
Transferencias al Exterior	0.00	0.00
Participaciones	0.00	0.00
Aportaciones	0.00	0.00
Convenios	0.00	0.00
Otras aplicaciones de Operación	0.00	0.00
Flujos Netos de Efectivo por Actividades de Operación	143,581.60	374,949.15

Flujos de Efectivo de las Actividades de Inversión

Origen	0.00	0.00
Bienes Inmuebles, Infraestructura y Construcciones en Proceso	0.00	0.00
Bienes Muebles	0.00	0.00
Otros Orígenes de Inversión	0.00	0.00
Aplicación	0.00	32,828.00
Bienes Inmuebles, Infraestructura y Construcciones en Proceso	0.00	0.00
Bienes Muebles	0.00	32,828.00
Otras Aplicaciones de Inversión	0.00	0.00
Flujos Netos de Efectivo por Actividades de Inversión	0.00	-32,828.00

Flujo de Efectivo de las Actividades de Financiamiento

Origen	0.00	22,980.23
Endeudamiento Neto	0.00	0.00
Interno	0.00	0.00
Externo	0.00	0.00
Otros Orígenes de Financiamiento	0.00	22,980.23
Aplicación	175,387.08	163,287.74
Servicios de la Deuda	0.00	0.00
Interno	0.00	0.00
Externo	0.00	0.00
Otras Aplicaciones de Financiamiento	175,387.08	163,287.74
Flujos Netos de Efectivo por Actividades de Financiamiento	-175,387.08	-140,307.51
Incremento/Disminución Neta en el Efectivo y Equivalentes al Efectivo	-31,805.48	201,813.64
Efectivo y Equivalentes al Efectivo al Inicio del Ejercicio	165,387.08	11,651.68
Efectivo y Equivalentes al Efectivo al Final del Ejercicio	133,581.60	213,465.32

Bajo protesta de decir verdad declaramos que los Estados Financieros y sus notas, son razonablemente correctos y son responsabilidad del emisor.


C. MARIA DEL SOL CORTÉS BAUTISTA
DIRECTORA


C. IVAN CLAUDIO VILLAMIL
COORDINADOR ADMINISTRATIVO