


Unidad responsable:	Coordinación General de Transparencia
Dirección:	
Nombre del Propósito:	Los habitantes del Municipio de Puebla ejercen el derecho humano del acceso a la información, a través de la transparencia, desarrollando el modelo de gobierno abierto incluyente

Nombre del indicador:	Definición del indicador:
Posición del Municipio de Puebla a nivel estatal en materia de transparencia en 2020 de conformidad con el resultado del "Procedimiento de verificación de las obligaciones de transparencia, de denuncia por incumplimiento a las obligaciones de transparencia y del recurso de revisión, así como de la notificación y ejecución de las medidas de apremio" - ITAIPUE	Este indicador mide el la posición de Municipio de Puebla a nivel estatal en materia de transparencia con respecto del 2019 al 2020.

Método de cálculo:	Posición del Municipio de Puebla a nivel estatal en materia de transparencia en 2020 de conformidad con el resultado del "Procedimiento de verificación de las obligaciones de transparencia, de denuncia por incumplimiento a las obligaciones de transparencia y del recurso de revisión, así como de la notificación y ejecución de las medidas de apremio" - ITAIPUE
---------------------------	--

Tipo de indicador:	Dimensión:	Frecuencia de medición:	Tipo de fórmula:	Comportamiento:	Línea base:	
Estratégico	Eficacia	Anual	Posición	Regular	Año:	Valor:
					2019	1 Posición

Descripción de las variables:	Unidad de medida	Valor acumulado al último corte:
Posición del Municipio de Puebla a nivel estatal en materia de transparencia en 2020 de conformidad con el resultado del "Procedimiento de verificación de las obligaciones de transparencia, de denuncia por incumplimiento a las obligaciones de transparencia y del recurso de revisión, así como de la notificación y ejecución de las medidas de apremio" - ITAIPUE	Posición	1.00

Meta anual programada:	Unidad de medida:	Inicio:	Avance acumulado: Corte al mes de diciembre:	Estado
100.00	Posición	1 de diciembre	100.00	

PARÁMETROS DE SEMAFORIZACIÓN	
ESTADO	RANGOS
 Satisfactorio	Rango de 90% a 115.00%
 Poco Satisfactorio	Rango de 80% a 89.99% y de 115.1% a 125.99%
 Insatisfactorio	Rango de 0% a 79.99% y de 126% en adelante
 No Iniciado	De acuerdo con la programación no se evalúa


Unidad responsable:	Coordinación General de Transparencia
Dirección:	Dirección Ejecutiva/Unidad de Seguimiento Interno
Nombre del componente:	LA 1, LA 2, LA 3, LA 11 "Sistema de información pública para un gobierno incluyente y transparente, implementado"

Nombre del indicador:	Definición del indicador:
Porcentaje de fracciones verificadas en cuanto a su cumplimiento, determinadas en los "Lineamientos Técnicos Generales para la Publicación, Homologación y Estandarización de la Información"	Del total de fracciones determinadas en los Lineamientos, este indicador mide el porcentaje fracciones verificadas en cuanto a su cumplimiento

Método de cálculo:	(Número de fracciones verificadas en cuanto a su cumplimiento / Total de fracciones determinadas en los Lineamientos)*100
---------------------------	---

Tipo de indicador:	Dimensión:	Frecuencia de medición:	Tipo de fórmula:	Comportamiento:	Línea base:	
					Año:	Valor:
Gestión	Eficacia	Trimestral	Porcentaje	Regular	2018	100.00 %


Descripción de las variables:		Unidad de medida	Valor acumulado al último corte:		
Número de fracciones verificadas en cuanto a su cumplimiento		Fracción	62.00		
Total de fracciones determinadas en los Lineamientos		Fracción	62.00		

Meta anual programada:	Unidad de medida:	Inicio:	Avance acumulado: Corte al mes de diciembre:	Estado
100.00	Porcentaje	1 de marzo	100.00	





PARÁMETROS DE SEMAFORIZACIÓN	
ESTADO	RANGOS
 Satisfactorio	Rango de 90% a 115.00%
 Poco Satisfactorio	Rango de 80% a 89.99% y de 115.1% a 125.99%
 Insatisfactorio	Rango de 0% a 79.99% y de 126% en adelante
 No Iniciado	De acuerdo con la programación no se evalúa

Unidad responsable: Coordinación General de Transparencia	
Dirección: Dirección Ejecutiva/Unidad de Vinculación Externa	
Nombre del componente: LA 4, LA 5, LA 10, LA 12, LA 13 "Mecanismos para el ejercicio del derecho de acceso a la información con enfoque de inclusión, implementados"	
Nombre del indicador:	Definición del indicador:
Variación porcentual de asistentes a mecanismos de difusión para el ejercicio del derecho a la información en 2020 con respecto a 2018	Este indicador mide la variación porcentual de asistentes a mecanismos de difusión para el ejercicio del derecho a la información en 2020 con respecto a 2018
Método de cálculo: Número de asistentes a mecanismos de difusión para el ejercicio del derecho de acceso a la información en 2020 / Total de asistentes a mecanismos de difusión para el ejercicio del derecho de acceso a la información en 2018)-1*100	
Tipo de indicador:	Dimensión:
Gestión	Eficacia
Frecuencia de medición:	Tipo de fórmula:
Mensual	Variación porcentual
Comportamiento:	Línea base:
Ascendente	Año: Valor:
	2018 -5.19 %


Descripción de las variables:	Unidad de medida	Valor acumulado al último corte:
Número de asistentes a mecanismos de difusión para el ejercicio del derecho de acceso a la información en 2020	Asistente	32,043.00
Total de asistentes a mecanismos de difusión para el ejercicio del derecho de acceso a la información en 2018	Asistente	4,475.00

Meta anual programada:	Unidad de medida:	Inicio:	Avance acumulado: Corte al mes de diciembre:	Estado
34.00	Variación porcentual	1 de enero	616.04	

Componente evaluado con el Criterio 3 "Sobrecumplimiento de metas al 115", como lo marca el Programa Anual de Evaluación y Seguimiento (PAES) 2020.

PARÁMETROS DE SEMAFORIZACIÓN	
ESTADO	RANGOS
 Satisfactorio	Rango de 90% a 115.00%
 Poco Satisfactorio	Rango de 80% a 89.99% y de 115.1% a 125.99%
 Insatisfactorio	Rango de 0% a 79.99% y de 126% en adelante
 No Iniciado	De acuerdo con la programación no se evalúa


Unidad responsable: Coordinación General de Transparencia	
Dirección: Dirección Ejecutiva/Unidad de Gobierno Abierto	
Nombre del componente: LA 5, LA 6, LA 9 " Estrategias de gobierno abierto incluyente, implementadas"	
Nombre del indicador: Porcentaje de acciones realizadas para garantizar el derecho de acceso a la información bajo criterios de accesibilidad e inclusión	
Definición del indicador: Del total de acciones programadas para garantizar el derecho de acceso a la información bajo criterios de accesibilidad e inclusión, este indicador mide el porcentaje de acciones realizadas	
Método de cálculo: (Número de acciones realizadas para garantizar el derecho de acceso a la información bajo criterios de accesibilidad e inclusión / Total de acciones programadas para garantizar el derecho de acceso a la información bajo criterios de accesibilidad e inclusión)*100	
Tipo de indicador: Gestión	Dimensión: Eficacia
Frecuencia de medición: Mensual	Tipo de fórmula: Porcentaje
Comportamiento: Regular	Línea base: Año: 2019 Valor: 100.00 %





Descripción de las variables:		Unidad de medida	Valor acumulado al último corte:
Número de acciones realizadas para garantizar el derecho de acceso a la información bajo criterios de accesibilidad e inclusión		Acción	74.00
Total de acciones programadas para garantizar el derecho de acceso a la información bajo criterios de accesibilidad e inclusión		Acción	74.00
Meta anual programada:	Unidad de medida:	Inicio:	Avance acumulado: Corte al mes de diciembre:
100.00	Porcentaje	1 de enero	100.00
			

PARÁMETROS DE SEMAFORIZACIÓN	
ESTADO	RANGOS
 Satisfactorio	Rango de 90% a 115.00%
 Poco Satisfactorio	Rango de 80% a 89.99% y de 115.1% a 125.99%
 Insatisfactorio	Rango de 0% a 79.99% y de 126% en adelante
 No Iniciado	De acuerdo con la programación no se evalúa


Unidad responsable: Coordinación General de Transparencia					
Dirección: Dirección Ejecutiva/Unidad de Calidad e Información de Datos Personales					
Nombre del componente: LA 8, LA 14, LA 15, LA 16, LA 17 " Datos personales en posesión del gobierno municipal, asegurados"					
Nombre del indicador:	Definición del indicador:				
Porcentaje de Dependencias y Entidades que cuentan con un aviso de privacidad	Del total de Dependencias y Entidades del H. Ayuntamiento de Puebla, este indicador mide el porcentaje de Dependencias y Entidades que cuentan con un aviso de privacidad				
Método de cálculo:	(Número de Dependencias y Entidades que cuentan con un aviso de privacidad / Total de Dependencias y Entidades del H. Ayuntamiento de Puebla)*100				
Tipo de indicador:	Dimensión:	Frecuencia de medición:	Tipo de fórmula:	Comportamiento:	Línea base:
Gestión	Eficacia	Mensual	Porcentaje	Regular	Año: 2019 Valor: 100.00 %




Descripción de las variables:	Unidad de medida	Valor acumulado al último corte:
Número de Dependencias y Entidades que cuentan con un aviso de privacidad	Dependencia y entidad	23.00
Total de Dependencias y Entidades del H. Ayuntamiento de Puebla	Dependencia y entidad	26.00

Meta anual programada:	Unidad de medida:	Inicio:	Avance acumulado: Corte al mes de diciembre:	Estado
100.00	Porcentaje	1 de enero	88.46	

PARÁMETROS DE SEMAFORIZACIÓN	
ESTADO	RANGOS
 Satisfactorio	Rango de 90% a 115.00%
 Poco Satisfactorio	Rango de 80% a 89.99% y de 115.1% a 125.99%
 Insatisfactorio	Rango de 0% a 79.99% y de 126% en adelante
 No Iniciado	De acuerdo con la programación no se evalúa

Unidad responsable: Coordinación General de Transparencia	
Dirección: Dirección Ejecutiva/Unidad de Impacto y Responsabilidades de Datos Personales	
Nombre del componente: LA 7, LA 14 " Datos personales en posesión del gobierno municipal, protegidos"	
Nombre del indicador:	Definición del indicador:
Porcentaje de Dependencias y Entidades asesoradas en evaluación de impacto en materia de protección de datos personales	Del total de Dependencias y Entidades del H. Ayuntamiento de Puebla, este indicador mide el porcentaje de Dependencias y Entidades asesoradas
Método de cálculo:	(Número de Dependencias y Entidades asesoradas en evaluación de impacto en materia de protección de datos personales / Total de Dependencias y Entidades del H. Ayuntamiento de Puebla)*100
Tipo de indicador:	Dimensión:
Gestión	Eficacia
	Frecuencia de medición:
	Mensual
	Tipo de fórmula:
	Porcentaje
	Comportamiento:
	Regular
	Línea base:
	Año: 2019
	Valor: 100.00 %

Descripción de las variables:		Unidad de medida	Valor acumulado al último corte:
Número de Dependencias y Entidades asesoradas en evaluación de impacto en materia de protección de datos personales		Dependencia y entidad	21.00
Total de Dependencias y Entidades del H. Ayuntamiento de Puebla		Dependencia y entidad	21.00
Meta anual programada:	Unidad de medida:	Inicio:	Avance acumulado: Corte al mes de diciembre:
100.00	Porcentaje	1 de enero	100.00
			

PARÁMETROS DE SEMAFORIZACIÓN	
ESTADO	RANGOS
 Satisfactorio	Rango de 90% a 115.00%
 Poco Satisfactorio	Rango de 80% a 89.99% y de 115.1% a 125.99%
 Insatisfactorio	Rango de 0% a 79.99% y de 126% en adelante
 No Iniciado	De acuerdo con la programación no se evalúa


Unidad responsable:	Coordinación General de Transparencia
Dirección:	Enlace Administrativo
Nombre del componente:	LA 11, LA 18 " Sistema administrativo de Staff, implementado"


Nombre del indicador:	Definición del indicador:
Porcentaje de solicitudes atendidas por el Staff	Del total de solicitudes a Staff recibidas, este indicador mide el porcentaje de solicitudes atendidas

Método de cálculo:	(Número de solicitudes a Staff atendidas / Total de solicitudes a Staff recibidas)* 100
---------------------------	---

Tipo de indicador:	Dimensión:	Frecuencia de medición:	Tipo de fórmula:	Comportamiento:	Línea base:	
					Año:	Valor:
Gestión	Eficacia	Mensual	Porcentaje	Regular	2019	100.00 %


Descripción de las variables:	Unidad de medida	Valor acumulado al último corte:
Número de solicitudes a Staff atendidas	Solicitud	120.00
Total de solicitudes a Staff recibidas	Solicitud	120.00

Meta anual programada:	Unidad de medida:	Inicio:	Avance acumulado: Corte al mes de diciembre:	Estado
100.00	Porcentaje	1 de enero	100.00	

PARÁMETROS DE SEMAFORIZACIÓN	
ESTADO	RANGOS
 Satisfactorio	Rango de 90% a 115.00%
 Poco Satisfactorio	Rango de 80% a 89.99% y de 115.1% a 125.99%
 Insatisfactorio	Rango de 0% a 79.99% y de 126% en adelante
 No Iniciado	De acuerdo con la programación no se evalúa

Unidad responsable: Coordinación General de Transparencia	
Dirección: Unidad de Combate a la Corrupción	
Nombre del componente: LA 4, LA 6, LA 10, LA 12 Sistema de Combate a la Corrupción Honesto y Transparente, implementado	
Nombre del indicador:	
Definición del indicador:	
Porcentaje de acciones realizadas en favor del combate a la corrupción al interior y exterior del H. Ayuntamiento del Municipio de Puebla	Del total de acciones programadas en favor del combate a la corrupción al interior y exterior del H. Ayuntamiento del Municipio de Puebla, este indicador mide el porcentaje de acciones realizadas
Método de cálculo: (Número de acciones realizadas en favor del combate a la corrupción al interior y exterior del H. Ayuntamiento / Total de acciones programadas en favor del combate a la corrupción al interior y exterior del H. Ayuntamiento) * 100	
Tipo de indicador:	Dimensión:
Frecuencia de medición:	Tipo de fórmula:
Comportamiento:	Línea base:
Año:	Valor:
Gestión	Eficacia
Anual	Porcentaje
Nominal	N/A
N/A	N/A

Descripción de las variables:	Unidad de medida	Valor acumulado al último corte:
Número de acciones realizadas en favor del combate a la corrupción al interior y exterior del H. Ayuntamiento	Acción	1.00
Total de acciones programadas en favor del combate a la corrupción al interior y exterior del H. Ayuntamiento	Acción	1.00

Meta anual programada:	Unidad de medida:	Inicio:	Avance acumulado: Corte al mes de diciembre:	Estado
100.00	Porcentaje	1 de noviembre	100.00	

PARÁMETROS DE SEMAFORIZACIÓN	
ESTADO	RANGOS
 Satisfactorio	Rango de 90% a 115.00%
 Poco Satisfactorio	Rango de 80% a 89.99% y de 115.1% a 125.99%
 Insatisfactorio	Rango de 0% a 79.99% y de 126% en adelante
 No Iniciado	De acuerdo con la programación no se evalúa