





Unidad responsable:	Coordinación de Regidores					
Dirección:	N/A					
Nombre del propósito:	El Gobierno Municipal de Puebla opera con un modelo eficaz para la participación de la ciudadanía y colaboración efectiva de distintos sectores de la sociedad					
Nombre del indicador:	Porcentaje de mecanismos de participación ciudadana implementados			Definición del indicador:		
				Éste indicador mostrará los mecanismos de participación ciudadana, en relación modelos eficacias para la participación de la ciudadanía y colaboración.		
Método de cálculo:	(Mecanismos de participación ciudadana implementados / Total de mecanismos de participación ciudadana programados) * 100					
Tipo de indicador:	Dimensión:	Frecuencia de medición:	Tipo de fórmula:	Comportamiento:	Línea base:	
					Año:	Valor:
Estratégico	Eficacia	Anual	Porcentaje	Regular	2019	100.00%

Descripción de las variables:		Unidad de medida	Valor acumulado al último corte:			
Mecanismos de participación ciudadana implementados		Mecanismo	6.00			
Total de mecanismos de participación ciudadana programados		Mecanismo	6.00			
Meta anual programada:		Unidad de medida:	Avance acumulado:		Estado	
			Inicio:	Corte al mes de diciembre:		
100.00		Porcentaje	1 de Septiembre	100.00		

PARÁMETROS DE SEMAFORIZACIÓN	
ESTADO	RANGOS
 Satisfactorio	Rango de 90% a 115.00%
 Poco Satisfactorio	Rango de 80% a 89.99% y de 115.1% a 125.99%
 Insatisfactorio	Rango de 0% a 79.99% y de 126% en adelante
 No Iniciado	De acuerdo con la programación no se evalúa


Unidad responsable:	Coordinación de Regidores
Dirección:	Coordinación Administrativa
Nombre del componente:	LA 4 "Mecanismos de participación que favorezcan la cercanía y proximidad con la ciudadanía, promovidos"

Nombre del indicador:	Definición del indicador:
Porcentaje de alumnas y alumnos asistentes a las sesiones del Programa "Cabildo Universitario"	Este indicador mide la variación porcentual de alumnas y alumnos asistentes a las sesiones del Programa "Cabildo Universitario"

Método de cálculo:	(Número de alumnas y alumnos asistentes a las sesiones del Programa "Cabildo Universitario" / Total de alumnas y alumnos convocados a las sesiones del Programa "Cabildo Universitario") * 100
---------------------------	--

Tipo de indicador:	Dimensión:	Frecuencia de medición:	Tipo de fórmula:	Comportamiento:	Línea base:	
					Año:	Valor:
Gestión	Eficacia	Anual	Porcentaje	Nominal	N/A	N/A

Descripción de las variables:	Unidad de medida	Valor acumulado al último corte:
Número de alumnas y alumnos asistentes a las sesiones del Programa "Cabildo Universitario"	Alumna y alumno	162.00
Total de alumnas y alumnos convocados a las sesiones del Programa "Cabildo Universitario"	Alumna y alumno	150.00

Meta anual programada:	Unidad de medida:	Avance acumulado:		Estado
		Inicio:	Corte al mes de diciembre:	
100.00	Porcentaje	1 de Septiembre	108.00	

PARÁMETROS DE SEMAFORIZACIÓN	
ESTADO	RANGOS
 Satisfactorio	Rango de 90% a 115.00%
 Poco Satisfactorio	Rango de 80% a 89.99% y de 115.1% a 125.99%
 Insatisfactorio	Rango de 0% a 79.99% y de 126% en adelante
 No Iniciado	De acuerdo con la programación no se evalúa


Unidad responsable:	Coordinación de Regidores
Dirección:	Coordinación Administrativa
Nombre del componente:	LA 2, LA 3, LA 6 "Sistema administrativo de Staff, implementado"





Nombre del indicador:	Definición del indicador:
Porcentaje de solicitudes atendidas por el Staff	Del total de solicitudes a Staff recibidas, este indicador mide el porcentaje de solicitudes atendidas

Método de cálculo:	(Número de solicitudes a Staff atendidas / Total de solicitudes a Staff recibidas) * 100
---------------------------	--

Tipo de indicador:	Dimensión:	Frecuencia de medición:	Tipo de fórmula:	Comportamiento:	Línea base: Año:	Valor:
Gestión	Eficacia	Mensual	Porcentaje	Regular	2018	100.00 %

Descripción de las variables:	Unidad de medida	Valor acumulado al último corte:
Número de solicitudes a Staff atendidas	Solicitud	727.00
Total de solicitudes a Staff recibidas	Solicitud	727.00

Meta anual programada:	Unidad de medida:	Avance acumulado:		Estado
		Inicio:	Corte al mes de diciembre:	
100.00	Porcentaje	1 de enero	100.00	

PARÁMETROS DE SEMAFORIZACIÓN	
ESTADO	RANGOS
 Satisfactorio	Rango de 90% a 115.00%
 Poco Satisfactorio	Rango de 80% a 89.99% y de 115.1% a 125.99%
 Insatisfactorio	Rango de 0% a 79.99% y de 126% en adelante
 No Iniciado	De acuerdo con la programación no se evalúa