




Unidad responsable: Industrial de Abastos Puebla					
Nombre del Propósito:	Industrial de Abastos Puebla opera bajo la norma sanitaria TIF, que permite garantizar la inocuidad de la carne que se expende en los establecimientos del Municipio de Puebla, protegiendo la salud de la población				
Nombre del indicador:	Definición del indicador:				
Porcentaje de animales que cumplen la norma sanitaria TIF	Del total de animales que ingresan a sacrificio, éste indicador mide el porcentaje de animales que cumplen la norma sanitaria TIF				
Método de cálculo:	(Número de animales que cumplen la norma sanitaria TIF /Total de animales que ingresan a sacrificio) *100				
Tipo de indicador:	Dimensión:	Frecuencia de medición:	Tipo de fórmula:	Comportamiento:	Línea base:
Gestión	Eficacia	Mensual	Porcentaje	Regular	Año: 2019 Valor: 100.00 %

Descripción de las variables:		Unidad de medida	Valor acumulado al último corte:	
Número de animales que cumplen la norma sanitaria TIF		Animal	117,279.00	
Total de animales que ingresan a sacrificio		Animal	117,279.00	
Meta anual programada:	Unidad de medida:	Inicio:	Avance acumulado: Corte al mes de diciembre:	Estado
100.00	Porcentaje	1 de enero	100.00	

PARÁMETROS DE SEMAFORIZACIÓN	
ESTADO	RANGOS
 Satisfactorio	Rango de 90% a 115.00%
 Poco Satisfactorio	Rango de 80% a 89.99% y de 115.1% a 125.99%
 Insatisfactorio	Rango de 0% a 79.99% y de 126% en adelante
 No Iniciado	De acuerdo con la programación no se evalúa

Unidad responsable: Industrial de Abastos Puebla	
Dirección: Coordinación General Operativa Tif	
Nombre del componente: LA 1, LA 2 "Certificación TIF de porcinos en el Rastro Municipal, conservada"	
Nombre del indicador:	Definición del indicador:
Porcentaje de porcinos que cumplen la norma sanitarias Tipo Inspección Federal (TIF)	Del total de porcinos que ingresan a sacrificio, este indicador mide el porcentaje de porcinos que cumplen con la norma sanitaria TIF
Método de cálculo:	(Número de porcinos que cumplen la norma sanitaria TIF / Total de porcinos que ingresan a sacrificio) *100
Tipo de indicador:	Dimensión:
Gestión	Eficacia
Frecuencia de medición:	Tipo de fórmula:
Mensual	Porcentaje
Comportamiento:	Línea base:
Regular	Año: Valor:
	2018 100.00 %

Descripción de las variables:		Unidad de medida	Valor acumulado al último corte:
Número de porcinos que cumplen la norma sanitaria TIF		Porcino	116,308.00
Total de porcinos que ingresan a sacrificio		Porcino	116,308.00
Meta anual programada:	Unidad de medida:	Inicio:	Avance acumulado: Corte al mes de diciembre:
100.00	Porcentaje	1 de enero	100.00
			

PARÁMETROS DE SEMAFORIZACIÓN	
ESTADO	RANGOS
 Satisfactorio	Rango de 90% a 115.00%
 Poco Satisfactorio	Rango de 80% a 89.99% y de 115.1% a 125.99%
 Insatisfactorio	Rango de 0% a 79.99% y de 126% en adelante
 No Iniciado	De acuerdo con la programación no se evalúa


Unidad responsable:	Industrial de Abastos Puebla
Dirección:	Coordinación General Operativa Tif
Nombre del componente:	LA 1, LA 2 "Certificación TIF de bovinos en el Rastro Municipal, conservada"



Nombre del indicador:	Definición del indicador:
Porcentaje de bovinos que cumplen la norma sanitarias Tipo Inspección Federal (TIF)	Del total de bovinos que ingresan a sacrificio, este indicador mide el porcentaje de bovinos que cumplen con la norma sanitaria TIF

Método de cálculo:	(Número de bovinos que cumplen la norma sanitaria TIF / Total de bovinos que ingresan a sacrificio)*100
---------------------------	---

Tipo de indicador:	Dimensión:	Frecuencia de medición:	Tipo de fórmula:	Comportamiento:	Línea base: Año:	Valor:
Gestión	Eficacia	Mensual	Porcentaje	Regular	2018	100.00 %

Descripción de las variables:	Unidad de medida	Valor acumulado al último corte:
Número de bovinos que cumplen la norma sanitaria TIF	Bovino	971.00
Total de bovinos que ingresan a sacrificio	Bovino	971.00

Meta anual programada:	Unidad de medida:	Inicio:	Avance acumulado: Corte al mes de diciembre:	Estado
100.00	Porcentaje	1 de enero	100.00	

PARÁMETROS DE SEMAFORIZACIÓN	
ESTADO	RANGOS
 Satisfactorio	Rango de 90% a 115.00%
 Poco Satisfactorio	Rango de 80% a 89.99% y de 115.1% a 125.99%
 Insatisfactorio	Rango de 0% a 79.99% y de 126% en adelante
 No Iniciado	De acuerdo con la programación no se evalúa


Unidad responsable:	Industrial de Abastos Puebla
Dirección:	Coordinación General Operativa Tif
Nombre del componente:	LA 1, LA 2 "Certificación TIF de equinos en el Rastro Municipal, conservada"

Nombre del indicador:	Definición del indicador:
Porcentaje de equinos que cumplen la norma sanitaria Tipo Inspección Federal (TIF)	Del total de equinos que ingresan a sacrificio, este indicador mide el porcentaje de equinos que cumplen con la norma sanitaria TIF

Método de cálculo:	(Número de equinos que cumplen la norma sanitaria TIF / Total de equinos que ingresan a sacrificio) * 100
---------------------------	---


Tipo de indicador:	Dimensión:	Frecuencia de medición:	Tipo de fórmula:	Comportamiento:	Línea base: Año:	Valor:
Gestión	Eficacia	Mensual	Porcentaje	Regular	2018	100.00 %

Descripción de las variables:	Unidad de medida	Valor acumulado al último corte:
Número de equinos que cumplen la norma sanitaria TIF	Equino	0.00
Total de equinos que ingresan a sacrificio	Equino	0.00

Meta anual programada:	Unidad de medida:	Inicio:	Avance acumulado: Corte al mes de diciembre:	Estado
100.00	Porcentaje	NO INCIADO	NO INCIADO	


PARÁMETROS DE SEMAFORIZACIÓN	
ESTADO	RANGOS
 Satisfactorio	Rango de 90% a 115.00%
 Poco Satisfactorio	Rango de 80% a 89.99% y de 115.1% a 125.99%
 Insatisfactorio	Rango de 0% a 79.99% y de 126% en adelante
 No Iniciado	De acuerdo con la programación no se evalúa

Unidad responsable: Industrial de Abastos Puebla					
Dirección: Coordinación General Operativa Tif					
Nombre del componente: LA 3, LA 4, LA 6, LA 7 "Supervisión de productos cárnicos que se comercializan en el municipio de Puebla, garantizada"					
Nombre del indicador:	Definición del indicador:				
Porcentaje de supervisiones realizadas en el Municipio de Puebla	Del total de supervisiones de productos cárnicos programadas en el Municipio de Puebla, este indicador mide el porcentaje de supervisiones realizadas				
Método de cálculo: (Número de supervisiones de productos cárnicos realizadas en el Municipio de Puebla / Total de supervisiones de productos cárnicos programadas en el Municipio de Puebla)* 100					
Tipo de indicador:	Dimensión:	Frecuencia de medición:	Tipo de fórmula:	Comportamiento:	Línea base:
Gestión	Eficacia	Mensual	Porcentaje	Regular	Año: 2018 Valor: 100.00 %

Descripción de las variables:		Unidad de medida	Valor acumulado al último corte:		
Número de supervisiones de productos cárnicos realizadas en el Municipio de Puebla		Supervisión	44,627.00		
Total de supervisiones de productos cárnicos programadas en el Municipio de Puebla		Supervisión	43,950.00		
Meta anual programada:	Unidad de medida:	Inicio:	Avance acumulado: Corte al mes de diciembre:	Estado	
100.00	Porcentaje	1 de enero	101.54		

PARÁMETROS DE SEMAFORIZACIÓN	
ESTADO	RANGOS
 Satisfactorio	Rango de 90% a 115.00%
 Poco Satisfactorio	Rango de 80% a 89.99% y de 115.1% a 125.99%
 Insatisfactorio	Rango de 0% a 79.99% y de 126% en adelante
 No Iniciado	De acuerdo con la programación no se evalúa

Unidad responsable: Industrial de Abastos Puebla					
Dirección: Coordinación General Administrativa					
Nombre del componente: LA 8 "Sistema administrativo de Staff, implementado"					
Nombre del indicador:	Definición del indicador:				
Porcentaje de solicitudes atendidas por el Staff	Del total de solicitudes a Staff recibidas, este indicador mide el porcentaje de solicitudes atendidas				
Método de cálculo:	(Número de solicitudes a Staff atendidas / Total de solicitudes a Staff recibidas)* 100				
Tipo de indicador:	Dimensión:	Frecuencia de medición:	Tipo de fórmula:	Comportamiento:	Línea base:
Gestión	Eficacia	Mensual	Porcentaje	Regular	Año: 2019 Valor: 100.00 %

Descripción de las variables:		Unidad de medida	Valor acumulado al último corte:	
Número de solicitudes a Staff atendidas		Solicitud	89.00	
Total de solicitudes a Staff recibidas		Solicitud	89.00	
Meta anual programada:	Unidad de medida:	Inicio:	Avance acumulado: Corte al mes de diciembre:	Estado
100.00	Porcentaje	1 de enero	100.00	

PARÁMETROS DE SEMAFORIZACIÓN	
ESTADO	RANGOS
 Satisfactorio	Rango de 90% a 115.00%
 Poco Satisfactorio	Rango de 80% a 89.99% y de 115.1% a 125.99%
 Insatisfactorio	Rango de 0% a 79.99% y de 126% en adelante
 No Iniciado	De acuerdo con la programación no se evalúa