


Unidad responsable:	Instituto Municipal de Arte y Cultura de Puebla
Nombre del propósito:	El Municipio de Puebla desarrolla acciones y programas que generan, promueven, preservan y difunden los bienes culturales tangibles e intangibles de su localidad, con el fin de incrementar el bienestar de la población y el conocimiento de los mismos como parte del acercamiento cultural de los habitantes
Nombre del indicador:	Definición del indicador:
Porcentaje de asistentes a los eventos artísticos y culturales del Municipio respecto a su población (Fuente INEGI, 2015)	Del total de la población del municipio de Puebla, éste indicador mostrará el porcentaje de asistentes a los eventos artísticos y culturales.

Método de cálculo:	$(\text{Número de personas asistentes a los eventos artísticos y culturales} / \text{Total de la población del Municipio de Puebla}) * 100$
---------------------------	---

Tipo de indicador:	Dimensión:	Frecuencia de medición:	Tipo de fórmula:	Comportamiento:	Línea base:	
					Año:	Valor:
Estratégico	Eficacia	Trimestral	Porcentaje	Ascendente	2019	18.04%

Descripción de las variables:	Unidad de medida	Valor acumulado al último corte:
Número de personas asistentes a los eventos artísticos y culturales	Persona	1,717,405.00
Total de la población del Municipio de Puebla	Persona	1,576,259.00

Meta anual programada:	Unidad de medida:	Inicio:	Avance acumulado: Corte al mes de diciembre:	Estado
67.14	Porcentaje	1 de enero	108.95	

Propósito evaluado con el **criterio 3: "Sobrecumplimiento de metas superior al 115%",** como lo marca el Programa Anual de Evaluación y Seguimiento (PAES) 2020.

PARÁMETROS DE SEMAFORIZACIÓN	
ESTADO	RANGOS
 Satisfactorio	Rango de 90% a 115.00%
 Poco Satisfactorio	Rango de 80% a 89.99% y de 115.1% a 125.99%
 Insatisfactorio	Rango de 0% a 79.99% y de 126% en adelante
 No Iniciado	De acuerdo con la programación no se evalúa


Unidad responsable:	Instituto Municipal de Arte y Cultura de Puebla
Dirección:	Subdirección para la Cultura de la No Violencia y Discapacidad
Nombre del componente:	LA 6, LA 10, LA 11, LA 18, LA 20, LA 28 " Programa que promueva el fortalecimiento familiar y comunitario para la prevención y contención de la violencia a través del arte y la cultura, en zonas de alto índice delictivo, implementado"

Nombre del indicador:	Definición del indicador:
Porcentaje de personas beneficiadas con acciones de prevención y contención de la violencia e inclusión de la discapacidad	Del total de la población que habita en zonas de atención prioritarias en Juntas Auxiliares, unidades habitacionales y colonias, este indicador mide el porcentaje de personas beneficiadas, con acciones de prevención y contención de la violencia e inclusión de la discapacidad

Método de cálculo:	(Número personas beneficiadas con acciones de prevención y contención de la violencia e inclusión de la discapacidad / Total de la población que habita en zonas de atención prioritarias en Juntas Auxiliares, unidades habitacionales y colonias) * 100
---------------------------	---

Tipo de indicador:	Dimensión:	Frecuencia de medición:	Tipo de fórmula:	Comportamiento:	Línea base:	
					Año:	Valor:
Gestión	Eficacia	Mensual	Porcentaje	Nominal	N/A	N/A

Descripción de las variables:	Unidad de medida	Valor acumulado al último corte:
Número personas beneficiadas con acciones de prevención y contención de la violencia e inclusión de la discapacidad	Persona	209,168.00
Total de la población que habita en zonas de atención prioritarias en Juntas Auxiliares, unidades habitacionales y colonias	Persona	189,702.00

Meta anual programada:	Unidad de medida:	Inicio:	Avance acumulado: Corte al mes de diciembre:	Estado
96.73	Porcentaje	1 de enero	110.26	

PARÁMETROS DE SEMAFORIZACIÓN	
ESTADO	RANGOS
 Satisfactorio	Rango de 90% a 115.00%
 Poco Satisfactorio	Rango de 80% a 89.99% y de 115.1% a 125.99%
 Insatisfactorio	Rango de 0% a 79.99% y de 126% en adelante
 No Iniciado	De acuerdo con la programación no se evalúa


Unidad responsable:	Instituto Municipal de Arte y Cultura de Puebla
Dirección:	Subdirección de Difusión Artística y Cultural
Nombre del componente:	LA 1, LA 3, LA 4, LA 7, LA 8, LA 13, LA 14, LA 17, LA 18, LA 22, LA 24, LA 26, LA 27, LA 30 "Actividades artísticas y culturales en el municipio, fomentadas"

Nombre del indicador:	Definición del indicador:
Porcentaje de asistentes a eventos artísticos, culturales y de capacitación	Del total de la Población del Municipio de Puebla, este indicador mide el porcentaje de asistentes a eventos artísticos, culturales y de capacitación

Método de cálculo:	(Número de asistentes a los eventos artísticos, culturales y de capacitación / Total de la población del Municipio de Puebla (INEGI,2015))*100
---------------------------	--

Tipo de indicador:	Dimensión:	Frecuencia de medición:	Tipo de fórmula:	Comportamiento:	Línea base: Año:	Valor:
Gestión	Eficacia	Mensual	Porcentaje	Ascendente	2019	11.74 %

Descripción de las variables:	Unidad de medida	Valor acumulado al último corte:
Número de asistentes a los eventos artísticos, culturales y de capacitación	Asistente	472,059.00
Total de la población del Municipio de Puebla (INEGI,2015)	Persona	1,576,259.00

Meta anual programada:	Unidad de medida:	Inicio:	Avance acumulado: Corte al mes de diciembre:	Estado
20.18	Porcentaje	1 de enero	29.95	

Componente evaluado con el **criterio 3: "Sobrecumplimiento de metas al 115%"** como lo marca el Programa Anual de Evaluación y Seguimiento (PAES) 2020.

PARÁMETROS DE SEMAFORIZACIÓN	
ESTADO	RANGOS
 Satisfactorio	Rango de 90% a 115.00%
 Poco Satisfactorio	Rango de 80% a 89.99% y de 115.1% a 125.99%
 Insatisfactorio	Rango de 0% a 79.99% y de 126% en adelante
 No Iniciado	De acuerdo con la programación no se evalúa


Unidad responsable:	Instituto Municipal de Arte y Cultura de Puebla
Dirección:	Subdirección de Difusión Artística y Cultural
Nombre del componente:	LA 1, LA 3, LA 6, LA 7, LA 8, LA 9, LA 13, LA 14, LA 16, LA 19, LA 20, LA 21, LA 22, LA 23, LA 24, LA 27, LA 29, LA 31, LA 33 " Expresiones artístico-culturales a través de la vinculación entre creadores, espacios culturales, agentes artísticos independientes e instituciones públicas, fortalecidas"

Nombre del indicador:	Definición del indicador:
Porcentaje de acciones realizadas de vinculación	Del total de acciones programadas de vinculación, este indicador mide el porcentaje de acciones realizadas

Método de cálculo:	(Número de acciones realizadas de vinculación / Total de acciones programadas de vinculación)*100
---------------------------	---

Tipo de indicador:	Dimensión:	Frecuencia de medición:	Tipo de fórmula:	Comportamiento:	Línea base:	
	Año:	Valor:				
Gestión	Eficacia	Mensual	Porcentaje	Regular	2019	100.00 %

Descripción de las variables:	Unidad de medida	Valor acumulado al último corte:
Número de acciones realizadas de vinculación	Acción	151.00
Total de acciones programadas de vinculación	Acción	147.00

Meta anual programada:	Unidad de medida:	Inicio:	Avance acumulado: Corte al mes de diciembre:	Estado
100.00	Porcentaje	1 de enero	102.72	

PARÁMETROS DE SEMAFORIZACIÓN	
ESTADO	RANGOS
 Satisfactorio	Rango de 90% a 115.00%
 Poco Satisfactorio	Rango de 80% a 89.99% y de 115.1% a 125.99%
 Insatisfactorio	Rango de 0% a 79.99% y de 126% en adelante
 No Iniciado	De acuerdo con la programación no se evalúa


Unidad responsable:	Instituto Municipal de Arte y Cultura de Puebla
Dirección:	Subdirección de Difusión Artística y Cultural
Nombre del componente:	LA 1, LA 4, LA 5, LA 6, LA 7, LA 8, LA 9, LA 10, LA 11, LA 12, LA 13, LA 14, LA 15, LA 16, LA 17, LA 19, LA 20, LA 23, LA 24, LA 25, LA 26, LA 28, LA 30, LA 31 "Promoción, gestión de las artes, el patrimonio y la cultura a través de acciones, realizadas"

Nombre del indicador:	Definición del indicador:
Porcentaje de acciones realizadas en término de gestión del patrimonio y de las artes	Del total de acciones programadas en gestión del patrimonio y las artes, este indicador mide el porcentaje de acciones realizadas

Método de cálculo:	(Número de acciones realizadas en gestión del patrimonio y las artes / Total de acciones programadas en gestión del patrimonio y las artes)*100
---------------------------	---

Tipo de indicador:	Dimensión:	Frecuencia de medición:	Tipo de fórmula:	Comportamiento:	Línea base:	
					Año:	Valor:
Gestión	Eficacia	Mensual	Porcentaje	Regular	2019	100.00 %

Descripción de las variables:	Unidad de medida	Valor acumulado al último corte:
Número de acciones realizadas en gestión del patrimonio y las artes	Acción	96.00
Total de acciones programadas en gestión del patrimonio y las artes	Acción	91.00

Meta anual programada:	Unidad de medida:	Inicio:	Avance acumulado: Corte al mes de diciembre:	Estado
100.00	Porcentaje	1 de enero	105.49	

PARÁMETROS DE SEMAFORIZACIÓN	
ESTADO	RANGOS
 Satisfactorio	Rango de 90% a 115.00%
 Poco Satisfactorio	Rango de 80% a 89.99% y de 115.1% a 125.99%
 Insatisfactorio	Rango de 0% a 79.99% y de 126% en adelante
 No Iniciado	De acuerdo con la programación no se evalúa


Unidad responsable:	Instituto Municipal de Arte y Cultura de Puebla
Dirección:	Subdirección de Difusión Artística y Cultural
Nombre del componente:	LA 1, LA 2, LA 4, LA 10, LA 13, LA 14, LA 17, LA 18, LA 19, LA 20, LA 21, LA 23, LA 25, LA 29 " Formación en torno a las artes, a través de acciones educativas, realizadas"

Nombre del indicador:	Definición del indicador:
Porcentaje de acciones de formación realizadas	Del total de acciones de formación en torno a las artes programadas, este indicador mide el porcentaje de acciones educativas realizadas

Método de cálculo:	(Número de acciones de formación realizadas / Total de acciones de formación programadas) * 100
---------------------------	---

Tipo de indicador:	Dimensión:	Frecuencia de medición:	Tipo de fórmula:	Comportamiento:	Línea base:	
					Año:	Valor:
Gestión	Eficacia	Mensual	Porcentaje	Nominal	N/A	N/A


Descripción de las variables:	Unidad de medida	Valor acumulado al último corte:
Número de acciones de formación realizadas	Acción	227.00
Total de acciones de formación programadas	Acción	225.00





Meta anual programada:	Unidad de medida:	Inicio:	Avance acumulado: Corte al mes de diciembre:	Estado
100.00	Porcentaje	1 de enero	100.89	

PARÁMETROS DE SEMAFORIZACIÓN	
ESTADO	RANGOS
 Satisfactorio	Rango de 90% a 115.00%
 Poco Satisfactorio	Rango de 80% a 89.99% y de 115.1% a 125.99%
 Insatisfactorio	Rango de 0% a 79.99% y de 126% en adelante
 No Iniciado	De acuerdo con la programación no se evalúa


Unidad responsable: Instituto Municipal de Arte y Cultura de Puebla					
Dirección: Subdirección de Difusión Artística y Cultural					
Nombre del componente: LA 1, LA 3, LA 7, LA 8, LA 11, LA 13, LA 17, LA 19, LA 20, LA 24, LA 26, LA 29, LA 31, LA 32 "Programa cultural en espacios diversos orientados a diferentes públicos, a través de acciones de animación cultural, ejecutado"					
Nombre del indicador:	Definición del indicador:				
Porcentaje de acciones artístico culturales realizadas	Del total de acciones artístico culturales programadas, este indicador mide el porcentaje acciones de animación cultural realizadas				
Método de cálculo:	(Número de acciones artístico culturales realizadas / Total de acciones artístico culturales programadas)*100				
Tipo de indicador:	Dimensión:	Frecuencia de medición:	Tipo de fórmula:	Comportamiento:	Línea base:
Gestión	Eficacia	Mensual	Porcentaje	Regular	Año: 2019 Valor: 100.00 %

Descripción de las variables:	Unidad de medida	Valor acumulado al último corte:
Número de acciones artístico culturales realizadas	Acción	119.00
Total de acciones artístico culturales programadas	Acción	117.00

Meta anual programada:	Unidad de medida:	Inicio:	Avance acumulado: Corte al mes de diciembre:	Estado
100.00	Porcentaje	1 de enero	101.70	

PARÁMETROS DE SEMAFORIZACIÓN	
ESTADO	RANGOS
 Satisfactorio	Rango de 90% a 115.00%
 Poco Satisfactorio	Rango de 80% a 89.99% y de 115.1% a 125.99%
 Insatisfactorio	Rango de 0% a 79.99% y de 126% en adelante
 No Iniciado	De acuerdo con la programación no se evalúa

Unidad responsable:	Instituto Municipal de Arte y Cultura de Puebla						
Dirección:	Subdirección Administrativa						
Nombre del componente:	LA 34 "Sistema administrativo de Staff, implementado"						
Nombre del indicador:	Porcentaje de solicitudes atendidas por el Staff			Definición del indicador:	Del total de solicitudes a Staff recibidas, este indicador mide el porcentaje de solicitudes atendidas por el Staff		
Método de cálculo:	(Número de solicitudes a Staff atendidas / Total de solicitudes a Staff recibidas) * 100						
Tipo de indicador:	Dimensión:	Frecuencia de medición:	Tipo de fórmula:	Comportamiento:	Línea base:		
Gestión	Eficacia	Mensual	Porcentaje	Regular	Año:	Valor:	
					2019	100.00 %	

Descripción de las variables:		Unidad de medida	Valor acumulado al último corte:		
Número de solicitudes a Staff atendidas		Solicitud	799.00		
Total de solicitudes a Staff recibidas		Solicitud	799.00		
Meta anual programada:		Unidad de medida:	Inicio:	Avance acumulado: Corte al mes de diciembre:	Estado
100.00		Porcentaje	1 de enero	100.00	

PARÁMETROS DE SEMAFORIZACIÓN	
ESTADO	RANGOS
 Satisfactorio	Rango de 90% a 115.00%
 Poco Satisfactorio	Rango de 80% a 89.99% y de 115.1% a 125.99%
 Insatisfactorio	Rango de 0% a 79.99% y de 126% en adelante
 No Iniciado	De acuerdo con la programación no se evalúa


Unidad responsable:	Instituto Municipal de Arte y Cultura de Puebla
Dirección:	Subdirección de Difusión Artística y Cultural
Nombre del componente:	LA 1, LA 3, LA 8, LA 9, LA 13, LA 14, LA 15, LA 16, LA 17, LA 19, LA 20, LA 22, LA 24, LA 25, LA 26 Apoyos ciudadanos en materia de cultura, entregados


Nombre del indicador:	Definición del indicador:
Porcentaje de apoyos entregados	Del total de apoyos ciudadanos en materia de cultura programados, este indicador mide el porcentaje de apoyos entregados

Método de cálculo:	(Número de apoyos entregados / Total de apoyos programados) * 100
---------------------------	---

Tipo de indicador:	Dimensión:	Frecuencia de medición:	Tipo de fórmula:	Comportamiento:	Línea base:	
					Año:	Valor:
Gestión	Eficacia	Mensual	Porcentaje	Nominal	N/A	N/A

Descripción de las variables:	Unidad de medida	Valor acumulado al último corte:
Número de apoyos entregados	Apoyo	174.00
Total de apoyos programados	Apoyo	174.00

Meta anual programada:	Unidad de medida:	Inicio:	Avance acumulado: Corte al mes de diciembre:	Estado
100.00	Porcentaje	1 de febrero	100.00	

PARÁMETROS DE SEMAFORIZACIÓN	
ESTADO	RANGOS
 Satisfactorio	Rango de 90% a 115.00%
 Poco Satisfactorio	Rango de 80% a 89.99% y de 115.1% a 125.99%
 Insatisfactorio	Rango de 0% a 79.99% y de 126% en adelante
 No Iniciado	De acuerdo con la programación no se evalúa