

Unidad responsable: Presidencia Municipal						
Nombre del Propósito:	Los habitantes del municipio de Puebla cuentan con un Gobierno incluyente y eficiente.					
Nombre del indicador:						
Definición del indicador:						
Porcentaje de reuniones realizadas para dar seguimiento a los objetivos de la administración municipal.	Del total de reuniones de la Oficina de la Presidencia Municipal programadas para dar atención a los objetivos municipales, éste indicador medirá el porcentaje de reuniones realizadas para dicho fin					
Método de cálculo:	(Número de reuniones de la Oficina de la Presidencia Municipal realizadas para dar atención a los objetivos municipales/Total de reuniones de la Oficina de la Presidencia Municipal programadas para dar atención a los objetivos municipales)*100					
Tipo de indicador:	Dimensión:	Frecuencia de medición:	Tipo de fórmula:	Comportamiento:	Línea base:	
Estratégico	Eficacia	Mensual	Porcentaje	Regular	Año:	Valor:
					2019	100.00 %
Descripción de las variables:				Unidad de medida	Valor acumulado al último corte:	
Número de reuniones de la Oficina de la Presidencia Municipal realizadas para dar atención a los objetivos municipales				Reunión	24.00	
Total de reuniones de la Oficina de la Presidencia Municipal programadas para dar atención a los objetivos municipales				Reunión	24.00	
Meta anual programada:		Unidad de medida:		Inicio:	Avance acumulado: Corte al mes de diciembre:	Estado
100.00		Porcentaje		1 de enero	100.00	

PARÁMETROS DE SEMAFORIZACIÓN	
ESTADO	RANGOS
 Satisfactorio	Rango de 90% a 115.00%
 Poco Satisfactorio	Rango de 80% a 89.99% y de 115.1% a 125.99%
 Insatisfactorio	Rango de 0% a 79.99% y de 126% en adelante
 No Iniciado	De acuerdo con la programación no se evalúa


Unidad responsable:	Presidencia Municipal
Dirección:	Coordinación Ejecutiva de Jefatura de Oficina
Nombre del componente:	LA 2, LA 4 "Acciones de organización de las actividades de la Presidenta Municipal, realizadas "





Nombre del indicador:	Definición del indicador:
Porcentaje de acciones realizadas de organización de las actividades de la Presidenta Municipal	Del total de acciones de organización requeridas, este indicador mide el porcentaje de acciones realizadas

Método de cálculo:	(Número de acciones de organización realizadas / Total de acciones de organización requeridas)*100
---------------------------	--

Tipo de indicador:	Dimensión:	Frecuencia de medición:	Tipo de fórmula:	Comportamiento:	Línea base:	
					Año:	Valor:
Gestión	Eficacia	Mensual	Porcentaje	Regular	2019	100.00 %

Descripción de las variables:	Unidad de medida	Valor acumulado al último corte:
Número de acciones de organización realizadas	Acción	1,980.00
Total de acciones de organización requeridas	Acción	1,980.00

Meta anual programada:	Unidad de medida:	Inicio:	Avance acumulado: Corte al mes de diciembre:	Estado
100.00	Porcentaje	1 de enero	100.00	

PARÁMETROS DE SEMAFORIZACIÓN	
ESTADO	RANGOS
 Satisfactorio	Rango de 90% a 115.00%
 Poco Satisfactorio	Rango de 80% a 89.99% y de 115.1% a 125.99%
 Insatisfactorio	Rango de 0% a 79.99% y de 126% en adelante
 No Iniciado	De acuerdo con la programación no se evalúa


Unidad responsable:	Presidencia Municipal
Dirección:	Dirección de Vinculación Internacional e Interinstitucional
Nombre del componente:	LA 3, LA 4 "Acciones de vinculación con actores sociales, instituciones y/u organismos públicos y privados, nacionales e internacionales, realizadas"

Nombre del indicador:	Definición del indicador:
Porcentaje de acciones de vinculación realizadas con actores sociales, instituciones y/u organismos públicos y privados, nacionales e internacionales	Del total de acciones de vinculación requeridas, este indicador mide el porcentaje acciones realizadas

Método de cálculo:	(Número de acciones de vinculación realizadas / Total de acciones de vinculación requeridas)*100
---------------------------	--

Tipo de indicador:	Dimensión:	Frecuencia de medición:	Tipo de fórmula:	Comportamiento:	Línea base:	
					Año:	Valor:
Gestión	Eficacia	Mensual	Porcentaje	Regular	2019	100.00 %

Descripción de las variables:	Unidad de medida	Valor acumulado al último corte:
Número de acciones de vinculación realizadas	Acción	96.00
Total de acciones de vinculación requeridas	Acción	96.00

Meta anual programada:	Unidad de medida:	Inicio:	Avance acumulado: Corte al mes de diciembre:	Estado
100.00	Porcentaje	1 de enero	100.00	

PARÁMETROS DE SEMAFORIZACIÓN	
ESTADO	RANGOS
 Satisfactorio	Rango de 90% a 115.00%
 Poco Satisfactorio	Rango de 80% a 89.99% y de 115.1% a 125.99%
 Insatisfactorio	Rango de 0% a 79.99% y de 126% en adelante
 No Iniciado	De acuerdo con la programación no se evalúa


Unidad responsable:	Presidencia Municipal
Dirección:	Dirección de Atención Ciudadana
Nombre del componente:	LA 1 "Peticiones ciudadanas, procesadas"

Nombre del indicador:	Definición del indicador:
Porcentaje de peticiones ciudadanas procesadas	Del total de peticiones ciudadanas recibidas, este indicador mide el porcentaje de peticiones procesadas

Método de cálculo:	(Número de peticiones ciudadanas procesadas / Total de peticiones ciudadanas recibidas)*100
---------------------------	---

Tipo de indicador:	Dimensión:	Frecuencia de medición:	Tipo de fórmula:	Comportamiento:	Línea base: Año:	Valor:
Gestión	Eficacia	Mensual	Porcentaje	Regular	2019	100.00 %

Descripción de las variables:	Unidad de medida	Valor acumulado al último corte:
Número de peticiones ciudadanas procesadas	Petición	2,941.00
Total de peticiones ciudadanas recibidas	Petición	2,941.00

Meta anual programada:	Unidad de medida:	Inicio:	Avance acumulado: Corte al mes de diciembre:	Estado
100.00	Porcentaje	1 de enero	100.00	

PARÁMETROS DE SEMAFORIZACIÓN	
ESTADO	RANGOS
 Satisfactorio	Rango de 90% a 115.00%
 Poco Satisfactorio	Rango de 80% a 89.99% y de 115.1% a 125.99%
 Insatisfactorio	Rango de 0% a 79.99% y de 126% en adelante
 No Iniciado	De acuerdo con la programación no se evalúa


Unidad responsable:	Presidencia Municipal
Dirección:	Coordinación Ejecutiva de Presidencia
Nombre del componente:	LA 2, LA 3, LA 6 "Acciones estratégicas para monitorear el Modelo de Gobierno Incluyente, realizadas"

Nombre del indicador:	Definición del indicador:
Porcentaje de acuerdos monitoreados	Del total de acuerdos establecidos, este indicador mide el porcentaje de acuerdos monitoreados

Método de cálculo:	(Número de acuerdos monitoreados / Total de acuerdos establecidos)*100
---------------------------	--

Tipo de indicador:	Dimensión:	Frecuencia de medición:	Tipo de fórmula:	Comportamiento:	Línea base:	
					Año:	Valor:
Gestión	Eficacia	Mensual	Porcentaje	Regular	2019	100.00 %

Descripción de las variables:	Unidad de medida	Valor acumulado al último corte:
Número de acuerdos monitoreados	Acuerdo	48.00
Total de acuerdos establecidos	Acuerdo	48.00

Meta anual programada:	Unidad de medida:	Inicio:	Avance acumulado: Corte al mes de diciembre:	Estado
100.00	Porcentaje	1 de enero	100.00	

PARÁMETROS DE SEMAFORIZACIÓN	
ESTADO	RANGOS
 Satisfactorio	Rango de 90% a 115.00%
 Poco Satisfactorio	Rango de 80% a 89.99% y de 115.1% a 125.99%
 Insatisfactorio	Rango de 0% a 79.99% y de 126% en adelante
 No Iniciado	De acuerdo con la programación no se evalúa


Unidad responsable:	Presidencia Municipal
Dirección:	Coordinación Ejecutiva de Consejería Jurídica
Nombre del componente:	LA 5 "Instrumentos jurídicos emitidos por la Presidencia Municipal, Dependencias y/o Entidades, validados"

Nombre del indicador:	Definición del indicador:
Porcentaje de instrumentos jurídicos validados	Del total de instrumentos jurídicos por validar, este indicador mide el porcentaje de instrumentos validados

Método de cálculo:	(Número de instrumentos jurídicos validados / Total de instrumentos jurídicos por validar)*100
---------------------------	--

Tipo de indicador:	Dimensión:	Frecuencia de medición:	Tipo de fórmula:	Comportamiento:	Línea base:	
					Año:	Valor:
Gestión	Eficacia	Mensual	Porcentaje	Regular	2019	100.00 %

Descripción de las variables:	Unidad de medida	Valor acumulado al último corte:
Número de instrumentos jurídicos validados	Instrumento	656.00
Total de instrumentos jurídicos por validar	Instrumento	656.00


Meta anual programada:	Unidad de medida:	Inicio:	Avance acumulado: Corte al mes de diciembre:	Estado
100.00	Porcentaje	1 de enero	100.00	

PARÁMETROS DE SEMAFORIZACIÓN	
ESTADO	RANGOS
 Satisfactorio	Rango de 90% a 115.00%
 Poco Satisfactorio	Rango de 80% a 89.99% y de 115.1% a 125.99%
 Insatisfactorio	Rango de 0% a 79.99% y de 126% en adelante
 No Iniciado	De acuerdo con la programación no se evalúa


Unidad responsable:	Presidencia Municipal
Dirección:	Enlace Administrativo
Nombre del componente:	LA 6 "Sistema administrativo de Staff, implementado"
Nombre del indicador:	Definición del indicador:
Porcentaje de solicitudes atendidas por el Staff	Del total de solicitudes a Staff recibidas, este indicador mide el porcentaje de solicitudes atendidas

Método de cálculo:	(Número de solicitudes a Staff atendidas / Total de solicitudes a Staff recibidas)* 100
---------------------------	---

Tipo de indicador:	Dimensión:	Frecuencia de medición:	Tipo de fórmula:	Comportamiento:	Línea base:	
					Año:	Valor:
Gestión	Eficacia	Mensual	Porcentaje	Regular	2019	100.00 %

Descripción de las variables:		Unidad de medida	Valor acumulado al último corte:	
Número de solicitudes a Staff atendidas		Solicitud	82.00	
Total de solicitudes a Staff recibidas		Solicitud	82.00	
Meta anual programada:	Unidad de medida:	Inicio:	Avance acumulado: Corte al mes de diciembre:	Estado
100.00	Porcentaje	1 de enero	100.00	

PARÁMETROS DE SEMAFORIZACIÓN	
ESTADO	RANGOS
 Satisfactorio	Rango de 90% a 115.00%
 Poco Satisfactorio	Rango de 80% a 89.99% y de 115.1% a 125.99%
 Insatisfactorio	Rango de 0% a 79.99% y de 126% en adelante
 No Iniciado	De acuerdo con la programación no se evalúa

Unidad responsable: Presidencia Municipal				
Dirección: Coordinación Ejecutiva de Construcción de Ciudadanía Incluyente				
Nombre del componente: LA 3, LA 4 Acciones de vinculación y de corresponsabilidad con actores públicos relevantes, gubernamentales y/o no gubernamentales, para la construcción de ciudadanía incluyente, realizadas				
Nombre del indicador:	Definición del indicador:			
Porcentaje de acciones realizadas de vinculación y de corresponsabilidad con actores públicos relevantes, gubernamentales y/o no gubernamentales, para la construcción de ciudadanía incluyente	Del total de acciones programadas de vinculación y de corresponsabilidad, este indicador mide el porcentaje de acciones realizadas correspondientes a actores públicos relevantes, gubernamentales y/o no gubernamentales.			
Método de cálculo:	(Número de acciones realizadas de vinculación y de corresponsabilidad / Total de acciones programadas de vinculación y de corresponsabilidad) * 100			
Tipo de indicador:	Dimensión:			
Gestión	Eficacia			
Frecuencia de medición:	Tipo de fórmula:			
Mensual	Porcentaje			
Comportamiento:	Línea base:			
Nominal	Año: Valor:			
	N/A N/A			
Descripción de las variables:		Unidad de medida	Valor acumulado al último corte:	
Número de acciones realizadas de vinculación y de corresponsabilidad		Acción	0.00	
Total de acciones programadas de vinculación y de corresponsabilidad		Acción	1.00	
Meta anual programada:	Unidad de medida:	Inicio:	Avance acumulado: Corte al mes de diciembre:	Estado
100.00	Porcentaje	NI	NO INICIADO	

PARÁMETROS DE SEMAFORIZACIÓN	
ESTADO	RANGOS
 Satisfactorio	Rango de 90% a 115.00%
 Poco Satisfactorio	Rango de 80% a 89.99% y de 115.1% a 125.99%
 Insatisfactorio	Rango de 0% a 79.99% y de 126% en adelante
 No Iniciado	De acuerdo con la programación no se evalúa