


Unidad responsable: Secretaría de Desarrollo Económico	
Dirección:	
Nombre del Fin: Contribuir al Desarrollo Económico del Municipio de Puebla, mediante estrategias de competitividad sustentables, innovadoras e incluyentes	
Nombre del indicador:	
Definición del indicador:	
Porcentaje de incremento de la inversión productiva que se genera en el municipio (Meta de la administración 15%)	Estratégico al de Inversión productiva generada en el municipio, este indicador mostrara la inversión productiva generada en el 2019 y 2020 con respecto al año 2018
Método de cálculo:	$(\text{Inversión productiva generada en el 2019 y 2020} / \text{Inversión productiva generada en el 2018}) * 100$
Tipo de indicador:	Dimensión:
Frecuencia de medición:	Tipo de fórmula:
Comportamiento:	Línea base:
Año:	Valor:
Estratégico	Eficacia
Anual	Variación Porcentual
Ascendente	2018
	0%
Descripción de las variables:	
Unidad de medida	
Valor acumulado al último corte:	
Inversión productiva generada en el 2019 y 2020	Peso
Inversión productiva generada en el 2018	Peso
Meta anual programada:	Unidad de medida:
Inicio:	Avance acumulado:
Corte al mes de diciembre:	Estado
80.00	Variación Porcentual
1 de abril	279.11
	

El Fin fue evaluado bajo el Criterio 3.- Sobrecumplimiento de metas 115%", como lo marca el Programa Anual de Evaluación y Seguimiento (PAES) 2020.

PARÁMETROS DE SEMAFORIZACIÓN	
ESTADO	RANGOS
 Satisfactorio	Rango de 90% a 115.00%
 Poco Satisfactorio	Rango de 80% a 89.99% y de 115.1% a 125.99%
 Insatisfactorio	Rango de 0% a 79.99% y de 126% en adelante
 No Iniciado	De acuerdo con la programación no se evalúa


Unidad responsable:	Secretaría de Desarrollo Económico
Dirección:	
Nombre del Propósito:	Los negocios del Municipio de Puebla cuentan con un modelo que facilita su apertura y operación

Nombre del indicador:	Definición del indicador:
Certificación vigente del Programa de Reconocimiento y Operación SARE (PROSARE)	Del total de Certificaciones, este indicador mide la vigencia de la Certificación del Programa de Reconocimiento y Operación SARE (PROSARE).

Método de cálculo:	Certificación vigente del Programa de Reconocimiento y Operación SARE (PROSARE)
---------------------------	---------------------------------------------------------------------------------

Tipo de indicador:	Dimensión:	Frecuencia de medición:	Tipo de fórmula:	Comportamiento:	Línea base: Año:	Valor:
Estratégico	Eficacia	Bienal	Otro	Regular	2019	1 certificación

Descripción de las variables:	Unidad de medida	Valor acumulado al último corte:
Certificación vigente del Programa de Reconocimiento y Operación SARE (PROSARE)	Certificación	1.00

Meta anual programada:	Unidad de medida:	Inicio:	Avance acumulado: Corte al mes de diciembre:	Estado
1.00	Certificación	1 de enero	1.00	

PARÁMETROS DE SEMAFORIZACIÓN	
ESTADO	RANGOS
 Satisfactorio	Rango de 90% a 115.00%
 Poco Satisfactorio	Rango de 80% a 89.99% y de 115.1% a 125.99%
 Insatisfactorio	Rango de 0% a 79.99% y de 126% en adelante
 No Iniciado	De acuerdo con la programación no se evalúa


Unidad responsable:	Secretaría de Desarrollo Económico
Dirección:	Dirección Municipal de Atención a Migrantes Poblanos
Nombre del componente:	LA 8, LA 9, LA 12, LA 14, LA 15, LA 18, LA 21, LA 23, LA 24 y LA 26 Estrategias y acciones en materia de atención, capacitación, protección, e incorporación a la actividad económica a migrantes radicados en el exterior, en retorno y/o a sus familiares, establecidas

Nombre del indicador:	Definición del indicador:
Porcentaje de personas encuestadas con grado de satisfacción favorable (muy buena y buena) con respecto al total de personas encuestadas en materia de atención, vinculación y protección a migrantes	Del total de personas encuestadas en materia de atención, vinculación y protección a migrantes, este indicador mide el porcentaje de personas encuestadas que contestaron con grado de satisfacción favorable

Método de cálculo: ((Número de personas que respondieron con grado de satisfacción favorable (muy buena y buena) en materia de atención, vinculación y protección a migrantes / Total de personas encuestadas en materia de atención, vinculación y protección a migrantes) * 100

Tipo de indicador:	Dimensión:	Frecuencia de medición:	Tipo de fórmula:	Comportamiento:	Línea base:	
					Año:	Valor:
Gestión	Calidad	Mensual	Porcentaje	Nominal	N/A	N/A

Descripción de las variables:	Unidad de medida	Valor acumulado al último corte:
(Número de personas que respondieron con grado de satisfacción favorable (muy buena y buena) en materia de atención, vinculación y protección a migrantes	Persona	440.00
Total de personas encuestadas en materia de atención, vinculación y protección a migrantes	Persona	443.00

Meta anual programada:	Unidad de medida:	Inicio:	Avance acumulado: Corte al mes de diciembre:	Estado
80.00	Porcentaje	1 de enero	99.61	

PARÁMETROS DE SEMAFORIZACIÓN	
ESTADO	RANGOS
 Satisfactorio	Rango de 90% a 115.00%
 Poco Satisfactorio	Rango de 80% a 89.99% y de 115.1% a 125.99%
 Insatisfactorio	Rango de 0% a 79.99% y de 126% en adelante
 No Iniciado	De acuerdo con la programación no se evalúa


Unidad responsable:	Secretaría de Desarrollo Económico
Dirección:	Dirección de Competitividad
Nombre del componente:	LA 27, LA 28, LA 29, LA 30, LA 31, LA 32, LA 33, LA 34, LA 35, LA 36 "Programa integral de acciones y herramientas en materia de Mejora Regulatoria y atención empresarial aplicadas para facilitar el establecimiento de empresas y negocios en el municipio de Puebla, implementado"

Nombre del indicador:	Definición del indicador:
Porcentaje de eficiencia de asesorías otorgadas	Del total de asesorías otorgadas, este indicador mide el porcentaje de asesorías otorgadas que concluyeron en empadronamiento

Método de cálculo:	$(\text{Número de asesorías otorgadas concluidas en empadronamiento} / \text{Número de asesorías otorgadas}) * 100$
---------------------------	---------------------------------------------------------------------------------------------------------------------

Tipo de indicador:	Dimensión:	Frecuencia de medición:	Tipo de fórmula:	Comportamiento:	Línea base: Año:	Valor:
Gestión	Eficiencia	Mensual	Porcentaje	Nominal	N/A	N/A


Descripción de las variables:	Unidad de medida	Valor acumulado al último corte:
Número de asesorías otorgadas concluidas en empadronamiento	Asesoría	705.00
Total de asesorías otorgadas	Asesoría	830.00

Meta anual programada:	Unidad de medida:	Inicio:	Avance acumulado: Corte al mes de diciembre:	Estado
82.00	Porcentaje	1 de enero	84.00	

PARÁMETROS DE SEMAFORIZACIÓN	
ESTADO	RANGOS
 Satisfactorio	Rango de 90% a 115.00%
 Poco Satisfactorio	Rango de 80% a 89.99% y de 115.1% a 125.99%
 Insatisfactorio	Rango de 0% a 79.99% y de 126% en adelante
 No Iniciado	De acuerdo con la programación no se evalúa

Unidad responsable: Secretaría de Desarrollo Económico					
Dirección: Dirección de Vinculación y de Economía Social					
Nombre del componente: LA 11, LA 12, LA 20, LA 24 "Programa de Economía Social ""Yo compro Poblano"" para la inclusión laboral de grupos vulnerables en empresas de dicho carácter, implementado"					
Nombre del indicador:	Definición del indicador:				
Porcentaje de etapas de acompañamiento realizadas a iniciativas empresariales locales	Del total de iniciativas empresariales sociales que cumplan los criterios de elegibilidad y de seguimiento, este indicador mide el porcentaje de iniciativas empresariales sociales incubadas y de seguimiento				
Método de cálculo: (Número de etapas de acompañamiento realizadas a iniciativas empresariales locales / Total de etapas de acompañamiento programadas a iniciativas empresariales locales) * 100					
Tipo de indicador:	Dimensión:	Frecuencia de medición:	Tipo de fórmula:	Comportamiento:	Línea base:
Gestión	Eficacia	Anual	Porcentaje	Nominal	Año: N/A Valor: N/A


Descripción de las variables:	Unidad de medida	Valor acumulado al último corte:
Número de etapas de acompañamiento realizadas a iniciativas empresariales locales	Iniciativa	4.00
Total de etapas de acompañamiento programadas a iniciativas empresariales locales	Iniciativa	3.00

Meta anual programada:	Unidad de medida:	Inicio:	Avance acumulado: Corte al mes de diciembre:	Estado
100.00	Porcentaje	1 de marzo	133.33	

El componente fue evaluado bajo el **criterio 3 "Sobrecumplimiento de metas al 115%"**, como lo marca el Programa Anual de Evaluación y Seguimiento (PAES) 2020.

PARÁMETROS DE SEMAFORIZACIÓN	
ESTADO	RANGOS
 Satisfactorio	Rango de 90% a 115.00%
 Poco Satisfactorio	Rango de 80% a 89.99% y de 115.1% a 125.99%
 Insatisfactorio	Rango de 0% a 79.99% y de 126% en adelante
 No Iniciado	De acuerdo con la programación no se evalúa

Unidad responsable: Secretaría de Desarrollo Económico	
Dirección: Dirección de Desarrollo Empresarial	
Nombre del componente: LA 2, LA 4, LA 11, LA 17 "Acciones de fomento a la inversión, realizadas"	
Nombre del indicador:	Definición del indicador:
Porcentaje de acciones concretadas de fomento a la inversión	Del total de acciones programadas de fomento a la inversión, este indicador mide el porcentaje de acciones concretadas
Método de cálculo:	(Número de acciones concretadas de fomento a la inversión / Total de acciones programadas de fomento a la inversión) * 100
Tipo de indicador:	Dimensión:
Gestión	Eficacia
Frecuencia de medición:	Tipo de fórmula:
Semestral	Porcentaje
Comportamiento:	Línea base:
Regular	Año: Valor:
	2019 100.00 %

Descripción de las variables:		Unidad de medida	Valor acumulado al último corte:
Número de acciones concretadas de fomento a la inversión		Acción	3.00
Total de acciones programadas de fomento a la inversión		Acción	6.00
Meta anual programada:	Unidad de medida:	Inicio:	Avance acumulado: Corte al mes de diciembre:
100.00	Porcentaje	1 de marzo	50.00
			

De conformidad con la lógica vertical ascendente que marca la metodología del Pbr-SED, al presentarse una actividad que abone al indicador del componente y sea evaluada con el **Criterio 4 "No Iniciada por causas externas"**, no será incluida para obtener la eficacia del componente. En ese sentido, de conformidad con la programación establecida, el componente obtuvo un **avance del 50.00 %**, por lo que, el Departamento de Evaluación lo evalúa con un **60.00% en la eficacia** dado que no se está considerando para la ponderación la **acción** de la Actividad **5.3** evaluada como **No Iniciada**.

PARÁMETROS DE SEMAFORIZACIÓN	
ESTADO	RANGOS
 Satisfactorio	Rango de 90% a 115.00%
 Poco Satisfactorio	Rango de 80% a 89.99% y de 115.1% a 125.99%
 Insatisfactorio	Rango de 0% a 79.99% y de 126% en adelante
 No Iniciado	De acuerdo con la programación no se evalúa


Unidad responsable:	Secretaría de Desarrollo Económico
Dirección:	Dirección de Desarrollo Empresarial
Nombre del componente:	LA 5, LA 6, LA 13 "Personas en busca de empleo, contratadas"

Nombre del indicador:	Definición del indicador:
Porcentaje de personas contratadas en 2020 con respecto de las personas vinculadas	Del total de personas vinculadas en el año 2020, este indicador mide el porcentaje de personas contratadas

Método de cálculo:	(Número de personas contratadas en el año 2020 / Total de personas vinculadas en el año 2020) * 100
---------------------------	-------------------------------------------------------------------------------------------------------

Tipo de indicador:	Dimensión:	Frecuencia de medición:	Tipo de fórmula:	Comportamiento:	Línea base: Año:	Valor:
Estratégico	Eficacia	Anual	Porcentaje	Ascendente	2018	30.00 %

Descripción de las variables:	Unidad de medida	Valor acumulado al último corte:
Número de personas contratadas en el año 2020	Persona	1,012.00
Total de personas vinculadas en el año 2020	Persona	5,575.00

Meta anual programada:	Unidad de medida:	Inicio:	Avance acumulado: Corte al mes de diciembre:	Estado
19.00	Porcentaje	1 de febrero	18.15	

PARÁMETROS DE SEMAFORIZACIÓN	
ESTADO	RANGOS
 Satisfactorio	Rango de 90% a 115.00%
 Poco Satisfactorio	Rango de 80% a 89.99% y de 115.1% a 125.99%
 Insatisfactorio	Rango de 0% a 79.99% y de 126% en adelante
 No Iniciado	De acuerdo con la programación no se evalúa

Unidad responsable: Secretaría de Desarrollo Económico	
Dirección: Dirección de Desarrollo Empresarial	
Nombre del componente: LA 1, LA 2, LA 4, LA 11, LA 14, LA 15, LA 18 "Programa ""Fábrica de Talentos"" para la asesoría y capacitación a emprendedores, micro, pequeñas y medianas empresas, implementado"	
Nombre del indicador:	Definición del indicador:
Porcentaje de personas encuestadas con grado de satisfacción favorable (muy buena y buena) con respecto al total de personas encuestadas pertenecientes a los programas de apoyo orientado a los Emprendedores y MiPyMEs	Del total de personas encuestadas en los programas de apoyo orientado a los Emprendedores y MiPyMEs, este indicador mide el porcentaje de personas encuestadas que contestaron con grado de satisfacción favorable
Método de cálculo: (Número de personas que respondieron con grado de satisfacción favorable (muy buena y buena) en los programas de apoyo orientado a los Emprendedores y MiPyMEs / Total de personas encuestadas en los programas de apoyo orientado a los Emprendedores y MiPyMEs) * 100	
Tipo de indicador:	Dimensión:
Gestión	Calidad
Frecuencia de medición:	Tipo de fórmula:
Semestral	Porcentaje
Comportamiento:	Línea base:
Ascendente	Año: Valor:
	2018 70.00 %

Descripción de las variables:		Unidad de medida	Valor acumulado al último corte:
Número de personas que respondieron con grado de satisfacción favorable (muy buena y buena) en los programas de apoyo orientado a los Emprendedores y MiPyMEs		Persona	22.00
Total de personas encuestadas en los programas de apoyo orientado a los Emprendedores y MiPyMEs		Persona	22.00
Meta anual programada:	Unidad de medida:	Inicio:	Avance acumulado: Corte al mes de diciembre:
76.00	Porcentaje	1 de junio	100.00
			

PARÁMETROS DE SEMAFORIZACIÓN	
ESTADO	RANGOS
 Satisfactorio	Rango de 90% a 115.00%
 Poco Satisfactorio	Rango de 80% a 89.99% y de 115.1% a 125.99%
 Insatisfactorio	Rango de 0% a 79.99% y de 126% en adelante
 No Iniciado	De acuerdo con la programación no se evalúa


Unidad responsable:	Secretaría de Desarrollo Económico
Dirección:	Enlace Administrativo
Nombre del componente:	LA 37 "Sistema administrativo de Staff, implementado"


Nombre del indicador:	Definición del indicador:
Porcentaje de solicitudes atendidas por el Staff	Del total de solicitudes a Staff recibidas, este indicador mide el porcentaje de solicitudes atendidas

Método de cálculo:	(Número de solicitudes a Staff atendidas / Total de solicitudes a Staff recibidas) * 100
---------------------------	--------------------------------------------------------------------------------------------

Tipo de indicador:	Dimensión:	Frecuencia de medición:	Tipo de fórmula:	Comportamiento:	Línea base:	
Gestión	Eficacia	Mensual	Porcentaje	Regular	Año:	Valor:
					2019	100.00 %

Descripción de las variables:	Unidad de medida	Valor acumulado al último corte:
Número de solicitudes a Staff atendidas	Solicitud	317.00
Total de solicitudes a Staff recibidas	Solicitud	317.00

Meta anual programada:	Unidad de medida:	Inicio:	Avance acumulado: Corte al mes de diciembre:	Estado
100.00	Porcentaje	1 de enero	100.00	

PARÁMETROS DE SEMAFORIZACIÓN	
ESTADO	RANGOS
 Satisfactorio	Rango de 90% a 115.00%
 Poco Satisfactorio	Rango de 80% a 89.99% y de 115.1% a 125.99%
 Insatisfactorio	Rango de 0% a 79.99% y de 126% en adelante
 No Iniciado	De acuerdo con la programación no se evalúa


Unidad responsable:	Secretaría de Desarrollo Económico
Dirección:	Dirección de Comercio y Servicios
Nombre del componente:	LA 2, LA 4, LA 7, LA 10, LA 11, LA 14, LA 22 Eventos que fomenten la atracción y vinculación de inversiones así como el establecimiento, consolidación y expansión de las empresas de comercio y servicios realizados

Nombre del indicador:	Definición del indicador:
Porcentaje de eventos que fomenten la atracción y vinculación de inversiones	Del total de eventos programados, este indicador mide el porcentaje de eventos realizados que fomenten la atracción y vinculación de inversiones

Método de cálculo:	(Número de eventos realizados que fomenten la atracción y vinculación de inversiones / Total de eventos programados) * 100
---------------------------	------------------------------------------------------------------------------------------------------------------------------

Tipo de indicador:	Dimensión:	Frecuencia de medición:	Tipo de fórmula:	Comportamiento:	Línea base: Año:	Valor:
Gestión	Eficacia	Semestral	Porcentaje	Nominal	N/A	N/A

Descripción de las variables:	Unidad de medida	Valor acumulado al último corte:
Número de eventos realizados que fomenten la atracción y vinculación de inversiones	Evento	3.00
Total de eventos programados	Evento	3.00

Meta anual programada:	Unidad de medida:	Inicio:	Avance acumulado: Corte al mes de diciembre:	Estado
100.00	Porcentaje	1 de febrero	100.00	

PARÁMETROS DE SEMAFORIZACIÓN	
ESTADO	RANGOS
 Satisfactorio	Rango de 90% a 115.00%
 Poco Satisfactorio	Rango de 80% a 89.99% y de 115.1% a 125.99%
 Insatisfactorio	Rango de 0% a 79.99% y de 126% en adelante
 No Iniciado	De acuerdo con la programación no se evalúa